



Jaarrekening 2025

*Provincie: West-Vlaanderen
Arrondissement: Diksmuide
Lokaal bestuur Diksmuide
Heernisse 6 | 8600 Diksmuide
N.I.S.-nummer: 32003*

VolgNr Budg Jnl 146.068
VolgNr Alg Jnl 46.601

Ondernemingsnummers:
STAD 0207.531.894
OCMW 0212.247.183

Algemeen Directeur: Herman Marie
Financieel Directeur: Tanghe Eveline

Inhoudstafel

Jaarrekening 2025	1
Inhoudstafel	3
Missie – visie één Diksmuide	5
Inleiding	6
Algemeen kader	6
Beleidsevaluatie 2025	9
Doelstellingenrealisatie 2025	11
Voltooide, stopgezette en verplaatste prioritaire acties.....	11
Doelstellingenrealisatie 2025 – Prioritair beleid	14
Doelstellingenrealisatie 2024 – Niet prioritair beleid	31
Financiële nota 2025	33
Verklaring financiële begrippen.....	35
Doelstellingenrekening 2025 (schema J1)	36
Staat van het financieel evenwicht (J2)	38
Kredietrealisatie (schema J3)	39
Balans (J4)	40
Staat van opbrengsten en kosten (J5)	42
Toelichting bij de jaarrekening	43
Ontvangsten en uitgaven naar functionele aard (T1)	45
Overzicht van de ontvangsten en uitgaven volgens hun economische aard (T2)	46
Investeringsverrichtingen per beleidsdomein (schema T3)	52
Evolutie van de financiële schulden (T4)	128
Omschrijving van de financiële risico's	129
Toelichting bij de balans (T5)	132
Waarderingsregels	134
Niet in de balans opgenomen rechten en verplichtingen.....	136
Verklaring van de materiële verschillen tussen budget en jaarrekening.....	138
Toelichting K & O met een buitengewone invloed op het budgettair resultaat.....	156
Overzicht overgedragen niet-aangewende kredieten	157
Plaats waar documentatie beschikbaar is	159
Documentatie	161
Overzicht beleidsdoelstelling, actieplannen en acties (ontvangsten en uitgaven)	163
Toegestane werkings- en investeringssubsidies	174
Werkingsubsidies	174
Investeringsubsidies.....	176

Samenstelling beleidsdomeinen en beleidsvelden	177
Overzicht verbonden entiteiten	181
Overzicht financiële vaste activa	182
Proef- en saldibalans per 31 december 2025.....	184
Exploitatie – uitgaven.....	203
Exploitatie – ontvangsten	215
Detail responsabiliseringsbijdrage	221
Overzicht van de personeelsinzet	222
Overzicht jaarlijkse opbrengst per belastingsoort	226
Overzicht en opsplitsing van de (te) ontvangen dividenden	227
Overzicht en opsplitsing van de (te) ontvangen subsidies	228
Werkingsubsidies	228
Investeringsubsidies.....	237
Evolutie van de bevolking.....	242

Missie – visie één Diksmuide

Ademruimte geven aan onze inwoners, bezoekers, verenigingen en ondernemers. Hierom draait het. We willen van Diksmuide een nog mooiere stad maken dan ze al is. Hoe? Samen natuurlijk! En dat mag je zelfs letterlijk nemen.

We begonnen deze legislatuur met de opmaak van een missie en visie. Dit is voor ons de identiteit van onze stad en onze dorpen, iets wat we bij elke beslissing in het achterhoofd houden.

Onze missie

Samen werken we aan een stralend Diksmuide.

Omdat we gelukkige en fiere mensen willen, die zich hier thuis voelen.

Onze visie

Diksmuide maken we samen.

Ons sterk merk komt er niet alleen.

In onze groene zee kan je aangenaam wonen, werken en genieten.

We geven je zuurstof en ademruimte.

Kom, iedereen mee!

Inleiding

Algemeen kader

De jaarrekening volgt de structuur, vorm en inhoud van het meerjarenplan, wat leidt tot maximale transparantie en toegankelijkheid voor de raadsleden. Het laat een eenvoudige vergelijking toe van wat was gepland (meerjarenplan) en wat uiteindelijk is gerealiseerd (jaarrekening). Het gebruik van identieke schema's als bij de opmaak van het meerjarenplan levert heldere informatie op om de hoofdlijnen en geplande en gerealiseerde beleid op te volgen en met elkaar te vergelijken.

De jaarrekening wordt opgemaakt volgende de regels over de beleids- en beheerscyclus (BBC). Die regels zijn vastgelegd in:

- Het decreet lokaal bestuur van 22 december 2017
- Het besluit van de Vlaamse regering van 30 maart 2018 over de beleids- en beheerscyclus van de lokale en provinciale besturen
- Het ministerieel besluit van 26 juni 2018 tot vaststelling van de modellen en de nadere voorschriften van de beleidsrapporten, de rekeningstelsels en de digitale rapportering van de beleids- en beheerscyclus van de lokale en provinciale besturen.

Het beleidsrapport 'de jaarrekening' bestaat uit 3 onderdelen:

- **De beleidsevaluatie:** geeft een antwoord op de vraag in welke mate en tegen welke kost de acties of actieplannen en beleidsdoelstellingen uit de strategische nota van het meerjarenplan gerealiseerd werden.
- **De financiële nota:** geeft de financiële gevolgen weer van het beleid dat het bestuur het voorbije jaar gevoerd heeft.

Ze bestaat uit volgende onderdelen:

- De doelstellingenrekening (schema J1)
- De staat van het financieel evenwicht (schema J2)
- De realisatie van de kredieten (schema J3)
- De balans (schema J4)
- De staat van de opbrengsten en kosten (schema J5)

Schema's J1 tot en met J3 zijn samenvattende staten van de budgettaire boekhouding. J4 en J5 zijn samenvattende schema's over de gegevens van de algemene boekhouding.

- **De toelichting:** bevat alle informatie over de verrichtingen die relevant is voor de raadsleden om met kennis van zaken een beslissing te kunnen nemen.

Ze bevat volgende informatie:

- Een overzicht van de ontvangsten en uitgaven volgens hun functionele aard (schema T1)
- Een overzicht van de ontvangsten en uitgaven naar economische aard (schema T2)
- De investeringsprojecten voor investeringen die deel uitmaken van een prioritair actieplan (schema T3)
- Het overzicht van de financiële schulden (schema T4)
- Omschrijving van de financiële risico's
- Toelichting bij de balans (schema T5)
- De waarderingsregels

- De niet in balans opgenomen rechten en verplichtingen
- Verklaring van de materiële verschillen tussen gerealiseerde en geraamde ontvangsten en uitgaven
- Toelichting over de kosten, opbrengsten, uitgaven en ontvangsten met een buitengewone invloed op het budgettaire resultaat van het boekjaar en het overschot of tekort van het boekjaar
- Overzicht van de overgedragen (gedeelten van) kredieten voor investeringen en financiering

Bijkomende documentatie bij de jaarrekening:

- Overzicht beleidsdoelstelling, actieplannen en acties (ontvangsten en uitgaven)
- Toegestane werkings- en investeringssubsidies
- Overzicht beleidsdomeinen en beleidsvelden
- Overzicht verbonden entiteiten
- Overzicht financiële vaste activa
- Proef- en saldibalans per 31/12
- Detaillering responsabiliseringsbijdrage
- Overzicht van de personeelsinzet
- Overzicht jaarlijkse opbrengst per belastingsoort
- Overzicht en opsplitsing van de ontvangen dividenden
- Overzicht en opsplitsing van de ontvangen subsidies
- Evolutie van de bevolking



Beleidsvaluatie

Doelstellingenrealisatie 2025

In dit rapport geven we per actie een overzicht van onze prestaties, zowel financieel als op het werkveld.

De rapportering over de uitvoering van het beleidsplan bestaat uit:

- De doelstellingenrealisatie 2025: dit is een weergave van het geplande beleid, voorziene budget en verbruikte budget aangevuld met een verduidelijking van de verwezenlijking door de budgetverantwoordelijke.

Voltooide, stopgezette en verplaatste prioritaire acties

Onderstaande (deel)acties werden ofwel afgewerkt, stopgezet, verplaatst of anders ingevuld. Over de desbetreffende (deel)acties wordt niet langer gerapporteerd.

Afgewerkt:

- 1/1/03-LEC - "Terrasreglement"
- 1/1/06-LEC - "Digitale Diksmuidebon"
- 1/2/06-OR - "Aankoop veeg- en stoommachine"
- 1/2/07-OR - "Verplaatsbare plantvakken en Vestingspark" -> Verplaatsbare plantvakken
- 1/2/09-MIL - "Burgemeestersconvenant"
- 1/2/10-MIL - "Hemelwaterplan"
- 1/2/12-RO - "Deelstudie afbakening kleinstedelijk gebied"
- 1/3/01-Infra - "Schoorbakkestraat N302"
- 1/3/01-INFRA - "Rousdammestraat"
- 1/3/02-INFRA - "Koekelare- en Kortewildestraat"
- 1/3/03-MOB - "Fietshuursysteem"
- 1/3/04-MOB - "Fietsstallingen en fietssuggestiestroken" -> Fietssuggestiestroken
- 1/4/01-INFRA - "Centrumparkings"
- 1/4/03-INFRA - "Renovatie landelijke wegen" -> Brugse Heirweg
- 1/4/03-INFRA - "Renovatie landelijke wegen" -> Herstel kasseien Stuivekenskerke
- 1/4/09-INFRA - "Wilgendijk en Stovestraat"
- 1/4/10-WZC - "Wagen en rolgwagenfiets"
- 1/5/04-FAC - "Schouwburgzaal"
- 1/5/07-FAC - "Uitbouw de Pluimen" -> Atletiekpiste en relighting
- 1/5/08-FAC - "TC De Maene"
- 1/5/12-INFRA - "Internet op het platteland"
- 1/6/04-COM - "Diksmuide info"
- 1/6/06-TOE - "Toerisme in samenwerking met buurgemeenten"
- 1/6/07-TOE - "Verhalenkelder"
- 1/6/08-TOE - "Zolder stadhuis"
- 1/6/09-COM - "Campagnes streekproducten"
- 1/6/11-COM - "Bekende Diksmuidelingen"
- 1/6/12-CUL - "Elektriciteitscabines"
- 1/6/13-RUI - "Kerstverlichting"
- 1/6/14-TOE - "Water-investeringen en -steunreglement"
- 1/6/16-TOE - "Convenant toeristische partners"
- 1/7/07-OR - "Sterretjesweiden"
- 1/7/10-SOC - "Kwetsbare huurders"

- o 1/7/15-SOC - "Voedseloverschotten"
- o 1/7/22-OR - "Speelruimtes"
- o 1/7/25-OR - "Kunstgrasveld jeugd Keiem"
- o 1/8/05-FAC - "Uitleenmateriaal"
- o 1/8/07-CUL - "Reservatie OC"

Stopgezet:

- o 1/1/01-LEC - "Economische impuls" -> Detailhandelsvisie & centrummanagement
- o 1/5/05-FAC - "Kadens"
- o 1/5/06-FAC - "Masterplan zorgsite"
- o 1/6/10-COM - "Citymarketing"
- o 1/7/06-SOC - "Buddywerking psychische kwetsbaarheid"
- o 1/7/17-SOC - "Proactieve dienstverlening"
- o 1/7/18-BZ - "Dienstverlening naar de dorpen"
- o 1/7/19-COM - "Kidsmuide" -> Geïntegreerd in 2/6/79-COM - "Nieuwe Website"
- o 1/7/21-COM - "Communicatieplatform jongeren"
- o 1/7/24-OR - "Verplaatsbare speeltoestellen"
- o 1/7/25-23 - "KLJ" -> Alternatief moet worden gezocht (nieuw MJP 26-31)
- o 1/7/26-JEU - "Skatetoestellen" -> Nieuw concept: Skatepark: 1/5/07-FAC - "Uitbouw De Pluimen"

Verplaatst naar recurrent beleid:

- o 1/1/01-LEC - "Economische impuls - project leegstand"
- o 1/1/02-LEC - "Commerciële acties tussen kleinhandelszone en centrum"
- o 1/1/05-LEC - "Netwerken"
- o 1/1/07-LEC - "Kernversterkende acties"
- o 1/1/08-LEC - "Streekproducten en lokale horeca"
- o 1/2/03-OR - "Onderhoud grachten en bermen"
- o 1/2/04-OR - "Nette stad"
- o 1/2/05-OR - "Sensibilisering zwerfvuil"
- o 1/2/08-RO - "Ruimtelijk beleid"
- o 1/2/14-MIL - "Lokaal energie- en klimaatpact"
- o 1/4/11-MOB - "Oplaadpalen"
- o 1/5/10-INFRA - "Straatverlichting"
- o 1/5/11-FAC - "Hernieuwbare energie"
- o 1/6/02-COM - "Foto's eigen inwoners"
- o 1/6/03-COM - "Gadgets"
- o 1/6/05-TOE - "Kustgangers"
- o 1/6/14-TOE - "Water-activiteiten en -promotie"
- o 1/6/15-OR - "Hengelen"
- o 1/6/17-CC - "Programmatie CC Kruispunt"
- o 1/6/18-OR - "Zitbanken"
- o 1/7/01-LDC - "Lokale vrijwilligers aan huis"
- o 1/7/02-LDC - "Onderzoek leefbaarheid"
- o 1/7/03-LDC - "LDC"
- o 1/7/04-LDC - "Dorpsrestaurants"
- o 1/7/12-SOC - "Zomerschool"
- o 1/7/13-SOC - "Katrol"
- o 1/7/14-SOC - "Leven in armoede"

- o 1/7/16-LDC – “75+’ers”
- o 1/7/20-JEU - “Blokot”
- o 1/7/24-OR – “Verplaatsbare speeltoestellen”
- o 1/7/27-JEU – “Tiener- en jongerenaanbod”
- o 1/7/30-ACT - “Opstap”
- o 1/7/31-ACT – “TWE”
- o 1/8/01-COM – “Participatie”
- o 1/8/04-CUL - “Subsidiepot”

Verplaatst naar een andere actie:

- o 1/2/02-OR – “Black point” -> Het aparte budget van de blackpoints werd vanaf het dienstjaar 2024 samengevoegd bij het budget herstel voetpaden.
- o 1/3/01-INFRA – “Fietspaden” -> Fietspad Jonkershovestraat -> Dit project zit geïntegreerd in 1/4/07-INFRA – Jonkershovestraat en zal tegelijkertijd worden uitgevoerd met de wegenis- en rioleringswerken
- o 1/5/03-FAC - “Woningen OCMW Kleine Dijk”
- o 1/6/01-COM – “Huisstijl in straatbeeld” -> Op 18/12/2023 kregen we een subsidietoezegging van Vlaio voor het realiseren van het project 'Van buiten naar binnen. Een betere en duurzame bereikbaarheid van het kernwinkelgebied van Diksmuide.' Deze actie wordt dan ook in dat project geïntegreerd.
- o 1/8/03-CUL – “Ondersteuningsloket”

Andere opportuniteiten:

- o 1/8/02-COM - “Invulling zwembad”

Doelstellingenrealisatie 2025 – Prioritair beleid

Strategische doelstelling: Onze missie (prioritair)

Samen werken we aan een stralend Diksmuide.
Omdat we gelukkige en fiere mensen willen
die zich hier thuis voelen.

Exploitatie							
	Rek 2020	Rek 2021	Rek 2022	Rek 2023	Rek 2024	Rek 2025	Mjp 2025
Ontvangsten	151.256	428.891	685.102	718.783	1.030.528	798.071	910.586
Uitgaven	599.379	1.043.341	1.322.478	1.316.915	1.598.923	1.343.322	1.590.055
Saldo	-448.122	-614.451	-637.376	-598.132	-568.395	-545.251	-679.468
Investerings							
	Rek 2020	Rek 2021	Rek 2022	Rek 2023	Rek 2024	Rek 2025	Mjp 2025
Ontvangsten	2.728.958	3.914.648	1.398.461	1.384.147	1.614.852	1.182.145	4.794.583
Uitgaven	9.916.750	4.247.021	4.932.584	4.684.475	11.803.617	11.189.480	20.366.249
Saldo	-7.187.792	-332.373	-3.534.123	-3.300.328	-10.188.765	-10.007.335	-15.571.666
Financiering							
	Rek 2020	Rek 2021	Rek 2022	Rek 2023	Rek 2024	Rek 2025	Mjp 2025
Ontvangsten	0	0	0	0	0	0	0
Uitgaven	0	0	0	85.533	0	0	0
Saldo	0	0	0	-85.533	0	0	0

Beleidsdoelstelling: Onze visie (prioritair)

Diksmuide maken we samen.
Ons sterk merk komt er niet alleen.
In onze groene zee kan je aangenaam wonen,
werken en genieten.
We geven je zuurstof en ademruimte.
Kom, iedereen mee!

Exploitatie							
	Rek 2020	Rek 2021	Rek 2022	Rek 2023	Rek 2024	Rek 2025	Mjp 2025
Ontvangsten	151.256	428.891	685.102	718.783	1.030.528	798.071	910.586
Uitgaven	599.379	1.043.341	1.322.478	1.316.915	1.598.923	1.343.322	1.590.055
Saldo	-448.122	-614.451	-637.376	-598.132	-568.395	-545.251	-679.468
Investerings							
	Rek 2020	Rek 2021	Rek 2022	Rek 2023	Rek 2024	Rek 2025	Mjp 2025
Ontvangsten	2.728.958	3.914.648	1.398.461	1.384.147	1.614.852	1.182.145	4.794.583
Uitgaven	9.916.750	4.247.021	4.932.584	4.684.475	11.803.617	11.189.480	20.366.249
Saldo	-7.187.792	-332.373	-3.534.123	-3.300.328	-10.188.765	-10.007.335	-15.571.666
Financiering							
	Rek 2020	Rek 2021	Rek 2022	Rek 2023	Rek 2024	Rek 2025	Mjp 2025
Ontvangsten	0	0	0	0	0	0	0
Uitgaven	0	0	0	85.533	0	0	0
Saldo	0	0	0	-85.533	0	0	0

Actieplan 1/1/ Lokale winkelier (Prioritair)

Koop met plezier bij de lokale winkelier

Onze handel komt niet toevallig als eerste aan bod. Onze inwoners gaven in de enquête economie als voornaamste punt aan. Heel wat Diksmuidelingen willen meer winkels in onze stad. Daar willen we ons de komende jaren graag op toeleggen. Meer winkels zullen de stad ook doen opleven. Ook voor toeristen zal onze stad aantrekkelijker zijn. Die zullen natuurlijk smullen van de streekproducten die we extra in de verf zetten. Onze eigen inwoners weten uiteraard al hoe lekker die zijn! We willen de band tussen de lokale landbouw en de lokale middenstand nog versterken.

Exploitatie							
	Rek 2020	Rek 2021	Rek 2022	Rek 2023	Rek 2024	Rek 2025	Mjv 2025
Ontvangsten	0	0	0	0	12.600	62.379	32.400
Uitgaven	11.562	52.403	36.738	18.448	17.765	86.640	56.500
Saldo	-11.562	-52.403	-36.738	-18.448	-5.165	-24.261	-24.100

Actie 1/1/01-LEC: Economische impuls (Prioritair)

Economische impuls

We willen onze winkelkern aantrekkelijker maken voor ondernemers. Leuke extra winkels zorgen voor meer winkelplezier. Onze stad wordt levendiger, en ook de toeristen blijven wat langer hangen. Tegen 2020 wordt een coördinator aangesteld die dit zal leiden. Die stelt een actieplan op. Tegen het einde van deze legislatuur moeten de acties in de straten al sterk voelbaar zijn.

Exploitatie							
	Rek 2020	Rek 2021	Rek 2022	Rek 2023	Rek 2024	Rek 2025	Mjv 2025
Ontvangsten	0	0	0	0	0	0	0
Uitgaven	0	28.528	12.298	7.408	7.125	14.625	16.000
Saldo	0	-28.528	-12.298	-7.408	-7.125	-14.625	-16.000

Strategisch commercieel plan

Om het Strategisch Commercieel Plan (goedgekeurd op gemeenteraad van 3/10/2022) juridisch afdwingbaar te maken, werd LDR Advocaten aangesteld om een stedenbouwkundige verordening op te maken voor het kernwinkelgebied. De stedenbouwkundige verordening moet de vertaling vormen van het strategische commercieel plan. Er werd hiervoor een subsidie van 12.000 euro toegekend door de bevoegde Vlaams minister in kader van het relanceplan 'Vlaamse Veerkracht'. De voorlopige vaststelling van de stedenbouwkundige verordening moet gebeuren ten laatste op 31/08/2026. LDR is bezig met de uitwerking van de verordening.

Actie 1/1/04-LEC: Digitaliseringsproject ondernemers Westhoek (Prioritair)

Digitaliseringsproject ondernemers Westhoek

We werken mee aan een digitaliseringsproject voor ondernemers in de Westhoek. Dit doen we tussen 2020 en 2023.

Exploitatie							
	Rek 2020	Rek 2021	Rek 2022	Rek 2023	Rek 2024	Rek 2025	Mjv 2025
Ontvangsten	0	0	0	0	12.600	62.379	32.400
Uitgaven	0	0	0	6.249	2.762	69.730	36.000
Saldo	0	0	0	-6.249	9.838	-7.351	-3.600

Binnen de projectwerking DAKS 2.0 werd de firma Sirius aangesteld als technisch begeleider voor de aankoop, implementatie en gebruik van passantendata. Eind 2024 werd de selectieleidraad voor de raamovereenkomst voor de aankoop van data voor het project DAKS 2.0 gegund aan meerdere dienstverleners. De partners kunnen in 2025 door middel van mini-competitie één of meerdere dienstenverleners aanstellen voor de datacaptatie volgens eigen noden. De voorbereiding van de mini-competitie gebeurde in het voorjaar 2025, de opdracht werd gegund in november 2025 aan de firma Crowd Scan.

Actieplan 1/2/ Wonen aan de groene zee (Prioritair)

Wonen aan de groene zee

Groen in het straatbeeld zorgt voor een positief gevoel. Als er geen blikjes liggen in dat groen natuurlijk, want dat werkt net tegenovergesteld. Diksmuidelingen geven aan in de enquête dat het groen wat netter mag. Dat is natuurlijk niet enkel de verantwoordelijkheid van het stadsbestuur, maar we willen wel flink investeren in groen zonder blikjes. Zodat ons landschap ten volle tot uiting komt. Onze inwoners vragen meer zitbanken, goed onderhouden voetpaden, veel meer vuilnisbakken, een beter onderhoud van onze grachten en bermen en nog meer aandacht voor onkruidbeheer. We trekken dan ook ten volle deze kaart en voorzien hiervoor de nodige middelen. Diksmuide is in oppervlakte de grootste gemeente van West-Vlaanderen. Het is en blijft dus een uitdaging om al dat groen te onderhouden. Wat je niet in de nieuwe acties ziet staan is de herlokalisatie en de vernieuwing van het recyclagepark naar de Heernisse, nabij de IJzer. Dit was een beslissing uit de vorige beleidsperiode, maar komt er wel aan. De nieuwe verruimde openingsuren blijven ook van kracht. Ook acties zoals bijvoorbeeld de bladkorven blijven bestaan, en worden nog verruimd.

Exploitatie							
	Rek 2020	Rek 2021	Rek 2022	Rek 2023	Rek 2024	Rek 2025	Mjp 2025
Ontvangsten	0	60.725	87.378	94.828	95.464	23.193	60.292
Uitgaven	118.932	159.234	149.600	159.123	189.818	157.919	167.000
Saldo	-118.932	-98.510	-62.222	-64.295	-94.354	-134.726	-106.708
Investerings							
	Rek 2020	Rek 2021	Rek 2022	Rek 2023	Rek 2024	Rek 2025	Mjp 2025
Ontvangsten	0	0	0	0	12.500	3.648	332.500
Uitgaven	35.580	188.040	68.449	33.716	42.031	8.682	878.669
Saldo	-35.580	-188.040	-68.449	-33.716	-29.531	-5.034	-546.169

Actie 1/2/01-OR: Extra vuilnisbakken (Prioritair)

Extra vuilnisbakken

Groen zonder blikjes. We brengen in kaart waar er nood is voor extra vuilnisbakken, en kopen er volgens die nood aan. We onderzoeken en voeren dit uit in 2023 en 2024.

Investerings							
	Rek 2020	Rek 2021	Rek 2022	Rek 2023	Rek 2024	Rek 2025	Mjp 2025
Ontvangsten	0	0	0	0	0	0	0
Uitgaven	0	0	0	17.833	0	0	0
Saldo	0	0	0	-17.833	0	0	0

Op basis van de meetcampagne, die 1 jaar lang gebeurde tot in het voorjaar 2025, werd een plan van aanpak toegelicht op het CBS. Het is de bedoeling om deze nu in de praktijk te brengen, om dan binnen 1 jaar hiervan een evaluatie te maken.

Actie 1/2/07-OR: Vestingpark (Prioritair)

Verplaatsbare plantvakken

Groen in de kijker zetten. We willen tegen 2023 meer groen in de stad en op pleinen en voorzien verplaatsbare plantbakken op de Grote Markt in 2020. We streven naar een uitbreiding van het Vestingpark als extra groene long. Zo bekomen we een toegankelijke wandel- en fietslus van het station naar de zorgsite rond het Yserheem en de Sint-Sebastiaanwijk.

Exploitatie							
	Rek 2020	Rek 2021	Rek 2022	Rek 2023	Rek 2024	Rek 2025	Mjp 2025
Ontvangsten	0	0	0	0	0	0	0
Uitgaven	0	0	0	0	21.122	7.501	5.000
Saldo	0	0	0	0	-21.122	-7.501	-5.000
Investerings							
	Rek 2020	Rek 2021	Rek 2022	Rek 2023	Rek 2024	Rek 2025	Mjp 2025
Ontvangsten	0	0	0	0	12.500	3.648	332.500
Uitgaven	35.580	0	0	0	1.331	8.682	828.669
Saldo	-35.580	0	0	0	11.169	-5.034	-496.169

In het kader van het onteigeningsbesluit voor het Vestingpark werd op 23/09/2024 door de Vrederechter een plaatsbezoek georganiseerd met alle partijen, gelijktijdig met dit plaatsbezoek werd door de tegenpartij geen beroep aangetekend tegen de uitspraak van de Vrederechter in het voordeel van de stad Diksmuide. De gronden kwamen daarbij ter beschikking van de stad Diksmuide. We kregen de schatting van de gronden door via de vrederechter, maar de tegenpartij ging in beroep tegen deze schatting.

Actie 1/2/11-OR: Waterbuffers (Prioritair)

Waterbuffers

Groen in de kijker zetten. We onderzoeken in 2021 samen met de provincie de mogelijkheden voor de aanleg van waterbuffers.

Geen financiële gegevens

De opdracht voor het uitvoeren van de haalbaarheidsstudie waterinfrastructuur Diksmuide, meer specifiek bufferbekkens in en rond de Industriezone Heernisse werd toegewezen aan het studiebureau Omgeving. Het studiebureau Omgeving is volop bezig met de uitvoering van deze haalbaarheidsstudie.

Actie 1/2/13-RO: RUP Centrum (Prioritair)

RUP Centrum

Groen in de kijker zetten. Opmaak van het RUP Centrum in 2022.

Investerings							
	Rek 2020	Rek 2021	Rek 2022	Rek 2023	Rek 2024	Rek 2025	Mjp 2025
Ontvangsten	0	0	0	0	0	0	0
Uitgaven	0	0	0	0	0	0	50.000
Saldo	0	0	0	0	0	0	-50.000

Dit dossier zal niet in deze vorm verder gezet worden. Dit zal deel uitmaken van een groter dossier, samen met de opmaak van een beleidsplan ruimte.

Actieplan 1/3/ Fijn fietsen (Prioritair)

Fijn fietsen

Een fijn item dat ruim aan bod komt in de suggesties van onze inwoners is de fiets. Opvallende trend is dat onze inwoners deze stilaan boven koning auto zetten. Logisch ook, want fietsen heeft zoveel voordelen. Vorige legislatuur was dat nog anders. Toen kreeg mobiliteit (meer specifiek de wagen) meer suggesties voor actiepunten. We zijn blij met deze verandering. De intentie is er echt wel om ons stalen ros meer te gebruiken. We hebben er het landschap alvast voor, en willen graag een mooi budget spenderen aan meer en betere fietsmogelijkheden. In de voorgaande jaren kreeg Diksmuide maar liefst 13,48 kilometer extra fietspaden. We willen er volgende jaren graag nog heel wat bij. Ook op vlak van verkeersveiligheid bekijken we hoe het beter kan. Het fietsexamen is ondertussen een vaste waarde. De leerlingen van het zesde leerjaar leren zo veilig fietsen in het verkeer. De eerste fiets- en schoolstraten deden hun intrede en er werden heel wat nieuwe fietsstallingen geplaatst. We werken op dat elan verder.

Exploitatie							
	Rek 2020	Rek 2021	Rek 2022	Rek 2023	Rek 2024	Rek 2025	Mjg 2025
Ontvangsten	0	0	0	0	0	0	0
Uitgaven	0	10.548	1.960	0	0	0	0
Saldo	0	-10.548	-1.960	0	0	0	0
Investerings							
	Rek 2020	Rek 2021	Rek 2022	Rek 2023	Rek 2024	Rek 2025	Mjg 2025
Ontvangsten	772.161	2.714.306	282.126	0	0	0	3.149.845
Uitgaven	666.898	425.321	2.671.217	128.432	1.344.570	2.019.426	4.051.013
Saldo	105.264	2.288.986	-2.389.091	-128.432	-1.344.570	-2.019.426	-901.168

Actie 1/3/01-INFRA: Fietspaden (Prioritair)

Fietspaden

We investeren in bijkomende fietspaden. Hier zijn we wel afhankelijk van andere overheden. We starten om het jaar een dossier op, te beginnen in 2020. Volgende dossiers komen in aanmerking:

- Schoorbakkestraat;
- Nieuwpoortstraat;
- Rousdammestraat ;
- Jonkershovestraat;
- Vladslostraat;
- Zarren - Diksmuide;
- Wikkellarestraat - Kortewildestraat - Werkenstraat.

Investerings							
	Rek 2020	Rek 2021	Rek 2022	Rek 2023	Rek 2024	Rek 2025	Mjg 2025
Ontvangsten	0	2.714.306	1.037.684	0	0	0	1.037.684
Uitgaven	631.843	334.660	2.626.972	90.608	220.637	49.113	0
Saldo	-631.843	2.379.646	-1.589.288	-90.608	-220.637	-49.113	1.037.684

Pervijze – Nieuwpoort

Na verder contact met AWV rond de opstart van de onderhandelingen door AWW, werd gevraagd om de huidige plannen af te toetsen aan de huidige regelgeving. MOW checkte dit en deze voldoen nog. Aan AWW werd gevraagd de onderhandelingen effectief op te starten.

Diksmuide – Esen

In januari 2025 vond er een overleg plaats met de ontwerper. Daarin werd afgesproken dat het studiebureau op korte termijn het verwervingsdossier zou aanleveren en de omgevingsvergunningsaanvraag zou ingediend worden. Er werd een aanzet van verwervingsdossier ingediend, maar die moet nog verder uitgewerkt worden. Daarnaast werd er ook een schatter aangesteld.

Vladslostraat

Dit dossier wordt getrokken door de provincie. Men wachtte op het ontheffingsdossier van de fietssnelweg om daarna ook voor dit dossier het ontheffingsdossier op te maken.

Wikkellarestraat – Korte Wildestraat – Werkenstraat

In januari 2025 vond er een overleg plaats met de ontwerper. Daarin werd afgesproken dat ze de projectnota zouden voorleggen aan de projectstuurgroep in maart. Deze werd uiteindelijk in juli voorgelegd en goedgekeurd mits beperkte aanpassingen. IN de volgende stap willen we de verwervingen opstarten.

Actie 1/3/04-MOB: Fietsstallingen (Prioritair)

Fietsstallingen

Diksmuide krijgt elk jaar extra fietsstallingen

Investerings							
	Rek 2020	Rek 2021	Rek 2022	Rek 2023	Rek 2024	Rek 2025	Mjg 2025
Ontvangsten	0	0	0	0	0	0	0
Uitgaven	35.055	0	0	37.824	2.196	0	15.000
Saldo	-35.055	0	0	-37.824	-2.196	0	-15.000

Omdat we via prijsvraag geen aanbieder vonden om de fietsenstalling in Leke uit te voeren, werden deze werken in eigen beheer opgestart. Deze werken zijn afgewerkt.

Actie 1/3/05-MOB: Station als mobipunt (Prioritair)

Station als mobipunt

We wagen onze kans om subsidies binnen te halen om het station uit te bouwen als mobipunt. Een mobipunt is een herkenbare plek met een divers aanbod aan vervoersmogelijkheden bv. laadpunt voor elektrische fietsen, vaste taxistandplaats, post-pakketautomaat, lockers, publieke fietspomp, uitvalsbasis voor deelfietsen en -auto's, ... Dit mobipunt moet gerealiseerd zijn tegen eind 2022.

Investerings							
	Rek 2020	Rek 2021	Rek 2022	Rek 2023	Rek 2024	Rek 2025	Mjg 2025
Ontvangsten	755.557	0	-755.557	0	0	0	2.112.161
Uitgaven	0	90.660	44.245	0	1.121.737	1.970.314	4.036.013
Saldo	755.557	-90.660	-799.802	0	-1.121.737	-1.970.314	-1.923.852

De werken werden volledig uitgevoerd en zijn in gebruik genomen. De eindafrekening moet nog opgemaakt worden. Op 25 mei 2025 ging de officiële opening door.

Actieplan 1/4/ Mobiliteit (Prioritair)

Mobiliteit

Hoewel in onze enquête de fiets de wagen in populariteit heeft ingehaald, blijft mobiliteit in het algemeen een belangrijk issue. We wijzen een flink budget toe aan de vernieuwing en verbetering van onze wegen en voorzien extra parking in het centrum. Ook de zwakke weggebruiker vergeten we niet.

Veilige schoolomgeving

Wat je niet ziet staan in onze nieuwe actiepunten zijn maatregelen voor een veilige schoolomgeving. Niet omdat we dat onbelangrijk vinden. Integendeel. Voor ons is dat net een evidentie om in te investeren, iets waaraan we blijvend willen werken, zoals het uniformiseren van de schoolomgevingen. Dit hoort dus niet bij de nieuwe acties omdat dit op vandaag al flink verankerd zit in onze werking. We blijven hier een mooie cent aan spenderen.

Zwaar verkeer

Ook de omgeving van Pervijze vergeten we niet. Een ringweg aanleggen ligt helaas niet in onze bevoegdheid. Maar we blijven dit wel aankaarten om hier oplossingen te vinden zodat het voor iedereen leefbaar blijft. De zuidwestelijke ringweg wordt gerealiseerd door de Vlaamse overheid en zal zorgen voor minder zwaar vervoer in het centrum.

Basisbereikbaarheid

In de vervoerregio Westhoek pakken we de mobiliteitsuitdagingen regionaal aan. Bij de invulling van vervoer op maat houden we rekening met onze noden. Vervoersarmoede is een issue voor Diksmuide, des te meer voor de inwoners die in de deelgemeenten wonen waar het openbaar vervoer niet voldoende is. Aangepast vervoer voor minder mobiele is dit ook.

Investerings							
	Rek 2020	Rek 2021	Rek 2022	Rek 2023	Rek 2024	Rek 2025	Mjpo 2025
Ontvangsten	0	0	0	147.200	0	0	0
Uitgaven	1.117.754	1.503.765	723.941	1.046.106	1.912.515	1.266.735	3.087.611
Saldo	-1.117.754	-1.503.765	-723.941	-898.906	-1.912.515	-1.266.735	-3.087.611

Actie 1/4/02-INFRA: Bewegwijzering centrum (Prioritair)

Bewegwijzering centrum

De bewegwijzering in en rond het centrum verbeteren we met speciale aandacht voor de centumparkings.

Geen financiële gegevens

De tijdelijke borden werden geplaatst in 2024. Dit werd uiteindelijk niet meegenomen in het lastenboek voor de concessie van de blauwe zone. Dit zal rechtstreeks besteld worden bij een opdrachtnemer maar pas nadat het mobiliteitsplan is aangepast.

Actie 1/4/03-INFRA: Renovatie landelijke wegen (Prioritair)

Renovatie landelijke wegen

We voorzien in totaal 3 miljoen euro voor de renovatie van onze landelijke wegen. Elk jaar leggen we een landelijke weg opnieuw aan.

Investerings							
	Rek 2020	Rek 2021	Rek 2022	Rek 2023	Rek 2024	Rek 2025	Mjp 2025
Ontvangsten	0	0	0	0	0	0	0
Uitgaven	787.474	24.178	421.340	739.197	1.060.609	1.244.660	1.072.261
Saldo	-787.474	-24.178	-421.340	-739.197	-1.060.609	-1.244.660	-1.072.261

Alle werken werden uitgevoerd.

Actie 1/4/04-INFRA: Grintweg (Prioritair)

Grintweg

We leggen de Grintweg in Oostkerke her aan in het kader van een riolerings- en wegenisproject in 2024 en 2025

Investerings							
	Rek 2020	Rek 2021	Rek 2022	Rek 2023	Rek 2024	Rek 2025	Mjp 2025
Ontvangsten	0	0	0	0	0	0	0
Uitgaven	0	0	0	4.879	56.233	17.647	1.775.349
Saldo	0	0	0	-4.879	-56.233	-17.647	-1.775.349

De werken werden toegelicht op een bewonersvergadering op 20 februari 2025. De nutsmaatschappijen hebben hun werken opgestart op 10/02/2025 en deze zijn beëindigd. De aannemer van de riolerings- en wegeniswerken startte zijn werken in augustus 2025 en deze zijn volop bezig.

Actie 1/4/05-INFRA: Steenstraat (Prioritair)

Steenstraat

We vernieuwen het beschermd gedeelte van de Steenstraat in 2022.

Investerings							
	Rek 2020	Rek 2021	Rek 2022	Rek 2023	Rek 2024	Rek 2025	Mjp 2025
Ontvangsten	0	0	0	0	0	0	0
Uitgaven	0	0	2.033	0	0	0	0
Saldo	0	0	-2.033	0	0	0	0

Dit dossier werd ingediend bij Onroerend Erfgoed in 2015. Nu is het afwachten tot we hun goedkeuring verkrijgen (verwachting was 2022). Na meerdere bevragingen (laatste via officieel schrijven mei 2023) hebben we nog steeds geen feedback ontvangen van het team premies van Onroerend Erfgoed. Op 15/12/2023 werd opnieuw een stand van zaken opgevraagd bij Onroerend Erfgoed. Vanuit de dienst Onroerend Erfgoed kunnen we geen richtdatum ontvangen in verband met de goedkeuring.

Actie 1/4/06-INFRA: Bovekerkestraat (Prioritair)

Bovekerkestraat

We vernieuwen de Bovekerkestraat in 2023.

Geen financiële gegevens

Dit dossier werd ingediend bij Onroerend Erfgoed in 2016. Nu is het afwachten tot we hun goedkeuring verkrijgen (verwachting: 2023). Na meerdere bevragingen (laatste via officieel schrijven mei 2023) nog geen feedback ontvangen van het team premies van Onroerend Erfgoed. Op 15/12/2023 werd opnieuw een stand van zaken opgevraagd bij Onroerend Erfgoed. Vanuit de dienst Onroerend Erfgoed kunnen we geen richtdatum ontvangen in verband met de goedkeuring.

Actie 1/4/07-INFRA: Jonkershovestraat (Prioritair)

Jonkershovestraat

De riolering in de Jonkershovestraat in Woumen wordt in 2024 en 2025 vernieuwd gekoppeld aan het fietspad.

Geen financiële gegevens

De ontwerpplannen van dit dossier werden door de ontwerper aangepast en bezorgd eind juni 2025. Ondertussen werd door de VMM bevestigd dat er subsidies zullen toegekend worden voor een riolerings- en wegenisdossier. Met Fluvius en de provincie zal er een samenwerkingsovereenkomst hiervoor opgemaakt worden.

Actie 1/4/08-INFRA: Voet- en wandelpaden (Prioritair)

Voet- en wandelpaden

We investeren verspreid over de jaren 2020-2024 een bedrag van 1.250.000 euro om onze voet- en wandelpaden te verbeteren. We hebben speciale aandacht voor mindervaliden en zwakke weggebruikers

Investerings							
	Rek 2020	Rek 2021	Rek 2022	Rek 2023	Rek 2024	Rek 2025	Mjjo 2025
Ontvangsten	0	0	0	0	0	0	0
Uitgaven	254.629	590.769	287.177	94.153	768.285	0	40.000
Saldo	-254.629	-590.769	-287.177	-94.153	-768.285	0	-40.000

Alle werken behalve deze in de Dodenpaardenstraat zijn uitgevoerd. Fluvius dient eerst de nutsleidingen ondergronds te brengen, waarna we met onze aannemer de voetpaden kunnen heraanleggen. Dit wordt in het voorjaar 2026 uitgevoerd.

Actieplan 1/5/ Bouwen aan een betere stad (Prioritair)

Bouwen aan een betere stad

Een beleidsplan kan niet zonder grote kleppers. De voorbije zes jaar kreeg Diksmuide een gerenoveerd stadhuis. Het sportpark De Pluimen werd uitgebreid met een extra sporthal en een familiezwembad dat ook open is op zondagmiddag. Ook de volgende jaren bouwen we aan een betere stad en dorpen. We voorzien of vernieuwen heel wat faciliteiten die voor Diksmuide belangrijk zijn. Het vrijetijdsleven krijgt een nieuw en zelfs ruimer jasje. We willen graag dat onze inwoners en bezoekers hier kunnen detoxen en onthaasten.

Bij de inrichting van de publieke ruimte willen we onze inwoners en bezoekers ademruimte geven. Onze Grote Markt werd een groot belevingsplein, Woumen kreeg een unieke parkbegravingplaats, de Bortierlaan en de Rijkswachtstraat kregen een nieuwe look & feel. De fietsers en wandelaars in de IJzerdijk genieten nu van een veilige wandel- en fietsverbinding. Het oude voetbalterrein in de Woumenweg (nieuwe wijk tussen de Tuinwijk en de Rijkswachtstraat) wordt momenteel omgevormd tot woonzone. En zo kunnen we nog een eindje blijven verdergaan. Diksmuide is in trek bij projectontwikkelaars, nieuwe projecten rijzen als paddenstoelen uit de grond. Ook wij bouwen verder aan een betere stad waarbij we steeds belang hechten aan duurzaamheid.

Investerings							
	Rek 2020	Rek 2021	Rek 2022	Rek 2023	Rek 2024	Rek 2025	Mjg 2025
Ontvangsten	0	300.000	437.629	150.000	538.436	0	0
Uitgaven	2.388.583	650.507	594.065	1.064.760	5.815.522	6.866.581	9.536.250
Saldo	-2.388.583	-350.507	-156.436	-914.760	-5.277.086	-6.866.581	-9.536.250
Financiering							
	Rek 2020	Rek 2021	Rek 2022	Rek 2023	Rek 2024	Rek 2025	Mjg 2025
Ontvangsten	0	0	0	0	0	0	0
Uitgaven	0	0	0	85.533	0	0	0
Saldo	0	0	0	-85.533	0	0	0

Actie 1/5/01-FAC: OC Pervijze en Zonnestraal (Prioritair)

OC Pervijze en Zonnestraal

Het ontmoetingscentrum in Pervijze en domein Zonnestraal worden tussen 2021 en 2023 grondig aangepakt.

Investerings							
	Rek 2020	Rek 2021	Rek 2022	Rek 2023	Rek 2024	Rek 2025	Mjg 2025
Ontvangsten	0	0	0	0	0	0	0
Uitgaven	0	63.252	161.937	376.793	2.212.266	2.037.268	2.940.021
Saldo	0	-63.252	-161.937	-376.793	-2.212.266	-2.037.268	-2.940.021

OC Pervijze

De werken werden begin 2025 beëindigd en voorlopig opgeleverd. De officiële opening vond plaats op 6 april 2025.

Zonnestraal

Het gebouw is bijna volledig afgewerkt. Enkel een aantal kleinere afwerkingspunten moeten aangepakt worden alsook het omgevingswerk.

Actie 1/5/02-FAC: Evenementenhal (Prioritair)

Evenementenhal

We realiseren een nieuwe evenementenhal in 2022 en 2023.

Investerings							
	Rek 2020	Rek 2021	Rek 2022	Rek 2023	Rek 2024	Rek 2025	Mjv 2025
Ontvangsten	0	0	0	0	292.900	0	0
Uitgaven	36.265	119.674	123.682	320.113	2.426.266	4.213.013	5.950.589
Saldo	-36.265	-119.674	-123.682	-320.113	-2.133.366	-4.213.013	-5.950.589

Het grootste deel van de werken aan de evenementenhal op vlak van ruwbouw en technieken is afgewerkt. Begin 2026 moet er nog verder afwerking gebeuren alsook de aanleg van de omgevingswerken.

Actie 1/5/07-FAC: Uitbouw De Pluimen (Prioritair)

Uitbouw De Pluimen

We bouwen het sportcomplex De Pluimen in 2020 verder uit via lopende goedgekeurde subsidiedossiers.

Investerings							
	Rek 2020	Rek 2021	Rek 2022	Rek 2023	Rek 2024	Rek 2025	Mjv 2025
Ontvangsten	0	0	0	0	0	0	0
Uitgaven	1.692.198	273.271	224.203	259.192	0	0	0
Saldo	-1.692.198	-273.271	-224.203	-259.192	0	0	0
Financiering							
	Rek 2020	Rek 2021	Rek 2022	Rek 2023	Rek 2024	Rek 2025	Mjv 2025
Ontvangsten	0	0	0	0	0	0	0
Uitgaven	0	0	0	85.533	0	0	0
Saldo	0	0	0	-85.533	0	0	0

Kleedkamergebouw

De werken werden afgerond in het voorjaar 2025 en zijn ondertussen ook opgeleverd en in gebruik genomen.

Actie 1/5/09-INFRA: IJzerdijk (Prioritair)

IJzerdijk

We verruimen ons wandel- en fietsnetwerk in 2022. De wandel- en fietsinfrastructuur in de IJzerdijk wordt doorgetrokken in de richting van de IJzerboomgaard.

Investerings							
	Rek 2020	Rek 2021	Rek 2022	Rek 2023	Rek 2024	Rek 2025	Mjv 2025
Ontvangsten	0	300.000	437.629	150.000	245.536	0	0
Uitgaven	0	0	21.023	39.265	1.150.713	599.811	589.417
Saldo	0	300.000	416.606	110.735	-905.177	-599.811	-589.417

De werken werden begin 2025 beëindigd. Op 17/02/2025 vond er een rondgang plaats waarna de werken in gebruik konden worden genomen.

Actieplan 1/6/ Trotste inwoners, nieuwsgierige bezoekers (Prioritair)

Trotse inwoners, nieuwsgierige bezoekers

Diksmuide heeft zoveel troeven, zoveel mogelijkheden, zoveel topmensen. De Diksmuidelingen mogen trots zijn op hun stad. Het merk Diksmuide verdient dus wel wat aandacht. We willen daar de volgende jaren graag tijd aan investeren. We gebruiken de troeven van de stad om meer toeristen en bezoekers aan te trekken. Diksmuide is een warme stad. Een stad met dorpskarakter waar iedereen mekaar nog kent. Dit willen we absoluut blijven koesteren. Alles hangt natuurlijk aan elkaar. We begonnen ons actieplan met het versterken van onze winkelkern. We lichtten al een tipje van de sluier over welke projecten we nog voor ogen hebben in Diksmuide. Gooi dat samen met een flinke dosis citymarketing, onze bruisende evenementen en talloze vrijetijds mogelijkheden en je krijgt een waanzinnig resultaat.

Charmante dorpen

We willen de unieke landschapsbeleving van Diksmuide als uithangbord voor het toerisme gebruiken. In het uitgestrekte, open en vlakke polderlandschap vind je rust en ruimte. Op sommige plaatsen is het zelfs helemaal stil. Je kan er ontkomen aan de dagelijkse hectiek en in een trager ritme genieten. Vergezichten, pittoreske dorpen en plekken met topnatuur maken de beleving bijzonder. Het waterrijke landschap maakt het helemaal af en onderscheidt Diksmuide van de andere Westhoekgemeenten. De positionering 'de groene zee' uit de visienota van Westtoer willen we de komende jaren voluit ontwikkelen en promoten. We kunnen ons toerismeaanbod versterken samen met de andere Westhoek- en kustgemeenten.

Exploitatie							
	Rek 2020	Rek 2021	Rek 2022	Rek 2023	Rek 2024	Rek 2025	Mjg 2025
Ontvangsten	0	6.159	1.790	0	0	0	0
Uitgaven	92.836	138.803	96.471	40.031	28.939	15.995	20.826
Saldo	-92.836	-132.644	-94.681	-40.031	-28.939	-15.995	-20.826
Investerings							
	Rek 2020	Rek 2021	Rek 2022	Rek 2023	Rek 2024	Rek 2025	Mjg 2025
Ontvangsten	0	0	0	0	0	0	0
Uitgaven	175.744	99.612	24.260	12.275	0	3.500	30.000
Saldo	-175.744	-99.612	-24.260	-12.275	0	-3.500	-30.000

Actieplan 1/7/ Zorgen voor elkaar (Prioritair)

In Diksmuide zorgen we voor elkaar

Elke hulp- en zorgvraag moet een passend antwoord krijgen. In een warme samenleving zetten mensen zich voor elkaar in en zorgen ze voor elkaar. We willen mensen in contact brengen met elkaar om zo een zorgzame buurt te bekomen. De brievenbus leegmaken, kinderen naar activiteiten brengen, af en toe iemand een bezoekje brengen, ...

In onze zorgzame buurt kunnen ouderen en zorgbehoevenden comfortabel in hun huis of vertrouwde omgeving blijven wonen. Het is een buurt waar jong en oud samenleven. Waar inwoners elkaar kennen en helpen. Waar zorgbehoevenden en mantelzorgers ondersteuning krijgen.

Kids + Diksmuide = Kidsmuide

Ook de kinderen vergeten we niet. Ze kunnen hun talenten in en buiten de school ten volle ontwikkelen. Zij verdienen in elk dorp een speelplein en voldoende mogelijkheden tot buitenschoolse activiteiten. Ook Kadens is een kweekvijver van talent. En in de spelothek zijn ze nog steeds welkom voor onvergetelijk spelplezier.

Jongeren

Voor je het weet worden die kids knappe jongeren barstensvol mogelijkheden en potentieel. Ook voor hen hebben we heel wat in petto.

Exploitatie							
	Rek 2020	Rek 2021	Rek 2022	Rek 2023	Rek 2024	Rek 2025	Mjp 2025
Ontvangsten	93.749	48.052	82.034	13.367	16.224	14.150	15.142
Uitgaven	82.747	20.364	53.741	22.887	47.571	29.119	49.075
Saldo	11.003	27.688	28.293	-9.520	-31.347	-14.969	-33.933
Investeringsen							
	Rek 2020	Rek 2021	Rek 2022	Rek 2023	Rek 2024	Rek 2025	Mjp 2025
Ontvangsten	0	0	0	0	0	209.548	211.793
Uitgaven	26.132	225.582	35.626	525.864	261.403	228.370	576.023
Saldo	-26.132	-225.582	-35.626	-525.864	-261.403	-18.822	-364.230

Actie 1/7/05-LDC: Kleine helpen (Prioritair)

Kleine helpen

De brievenbus leegmaken, kinderen naar activiteiten brengen, boodschappen doen, de planten water geven, ... We stimuleren de komende jaren 'het kleine helpen' met initiatieven en activiteiten. We starten hiermee in 2020.

Exploitatie							
	Rek 2020	Rek 2021	Rek 2022	Rek 2023	Rek 2024	Rek 2025	Mjp 2025
Ontvangsten	0	0	0	0	0	0	0
Uitgaven	4.349	4.296	5.011	5.439	12.450	0	0
Saldo	-4.349	-4.296	-5.011	-5.439	-12.450	0	0

Via het pilootproject "Buurtverbinders" van Hoplr leerden we enkele nieuwe enthousiaste buurtvrijwilligers kennen die mee de schouders willen zetten onder een Boterzachte Buurt. Uit het traject kwam het signaal dat een deel van de buurtbewoners nog niet actief is op het platform. Daarom wordt in het voorjaar 2026 een nieuwe sensibiliseringscampagne gepland om meer buurtbewoners te bereiken en te activeren op Hoplr.

Daarnaast werden in het najaar 2025 opnieuw tal van 'soep met babbeltjes' en dorpsrestaurants georganiseerd. Nieuw dit najaar was een nauwere samenwerking met wijkcomité De Legeweg in de Mandelwijk. Ook sluiten wijkagenten nu systematisch aan bij verschillende dorpsrestaurants.

Actie 1/7/08-OR: Kerkhofmuren (Prioritair)

Kerkhofmuren

De kerkhofmuren van Vladslo, Pervijze en Diksmuide worden vernieuwd in 2021 en 2023.

Investerings							
	Rek 2020	Rek 2021	Rek 2022	Rek 2023	Rek 2024	Rek 2025	Mjg 2025
Ontvangsten	0	0	0	0	0	0	0
Uitgaven	0	0	0	0	30.842	0	7.258
Saldo	0	0	0	0	-30.842	0	-7.258

De uitvoering van de kerkhofmuur in Pervijze startte op 13/02/2025. Deze werken werden in juni 2025 afgerond.

Actie 1/7/09-SOC: Doorgangswoning (Prioritair)

Doorgangswoning

We richtten in 2020-2021 een nieuwe doorgangswoning voor crisisopvang op in het centrum van Diksmuide. Zo compenseren we het wegvallen van de doorgangswoning in Beerst.

Exploitatie							
	Rek 2020	Rek 2021	Rek 2022	Rek 2023	Rek 2024	Rek 2025	Mjg 2025
Ontvangsten	0	0	0	0	0	0	0
Uitgaven	0	0	0	0	0	4.789	5.000
Saldo	0	0	0	0	0	-4.789	-5.000
Investerings							
	Rek 2020	Rek 2021	Rek 2022	Rek 2023	Rek 2024	Rek 2025	Mjg 2025
Ontvangsten	0	0	0	0	0	181.866	181.866
Uitgaven	0	220.000	0	0	69.041	224.042	180.959
Saldo	0	-220.000	0	0	-69.041	-42.175	907

De woning in de Willem Telllaan 12 werd aangekocht met als doel deze om te bouwen tot een doorgangswoning. Nadat het pand in mei 2023 terug beschikbaar was, werd een grondig renovatieplan opgesteld. De lastenboeken werden goedgekeurd op de raad voor maatschappelijk welzijn op 18 december 2023. Na de marktbevraging werden de werken toegewezen aan de firma Maes & Coucke. De werken werden net voor het bouwverlof 2024 aangevat. De woning werd ondertussen opgeleverd en bemeubeld, waardoor de woning in het najaar van 2025 klaar was voor gebruik.

Actie 1/7/11-SOC: Collectieve schuldenregeling (Prioritair)

Collectieve schuldenregeling

We zetten vanaf 2021 extra in op onze dienstverlening op vlak van collectieve schuldregeling en we bedenken nieuwe initiatieven om cliënten te helpen om hun uitgaven onder controle te houden.

Geen financiële gegevens.

In oktober 2023 vonden de eerste verkennende gesprekken plaats met de VZW schuldbemiddeling. Deze werden hernomen in het voorjaar van 2025. Op basis van de interventies

van VZW schuldbemiddeling werd berekend of het haalbaar is om collectieve schuldenregelingen op te nemen voor Diksmuide binnen de bestaande regeling of als een uitbreiding noodzakelijk zal zijn. Uit de informatie die we van de VZW mochten ontvangen blijkt dat er 1 dagdeel per maand nodig zal zijn. We mikken op 2 à 3 dossiers per jaar. Het dossier werd nog niet opgestart.

Actie 1/7/28-SOC: Buitenschoolse opvang (Prioritair)

Buitenschoolse opvang

Kinderen en jongeren. We breiden de mogelijkheden tot buitenschoolse kinderopvang vanaf 2022 uit tijdens schoolvakanties.

Exploitatie							
	Rek 2020	Rek 2021	Rek 2022	Rek 2023	Rek 2024	Rek 2025	Mjp 2025
Ontvangsten	0	3.256	15.415	13.367	13.961	14.150	15.142
Uitgaven	0	0	22.615	5.213	30.178	24.329	44.075
Saldo	0	3.256	-7.200	8.154	-16.218	-10.180	-28.933

Eind 2025 werd een overheidsopdracht met drie percelen uitgeschreven voor woensdagnamiddagopvang (Woumen en Keiem), voor- en naschoolse opvang in het centrum en vakantieopvang. Deze opdracht werd gegund aan kinderdagverblijf Prutske en loopt tot 31 augustus 2029. In de meerjarenplanning zijn vanaf 2026 extra acties voorzien om het buitenschools aanbod verder uit te bouwen volgens de doelstellingen van het BOA-decreet.

Actie 1/7/29-SOC: GBO (Prioritair)

GBO

Samenwerkingsverband GBO Westhoek-Houtland (WVG200/2) -

https://www.westhoekoverleg.be/nl/wp-content/uploads/2019/10/2020ActieplanGBO_url.pdf

Geen financiële gegevens

Nadat ervoor gekozen was om vanuit het GBO-verhaal specifiek in te zetten op landbouwers en na een service design-traject werd een kalender ontworpen specifiek gericht naar deze doelgroep. De kalender bevat landbouwspecifieke, maar ook algemene tips en weetjes, rechten die kunnen worden uitgeput, ... De kalender werd telkens in het najaar van 2024 en 2025 verspreid.

Actie 1/7/32-SOC: Kleuteropvang met kwaliteitslabel (Prioritair)

Kleuteropvang met kwaliteitslabel

Exploitatie							
	Rek 2020	Rek 2021	Rek 2022	Rek 2023	Rek 2024	Rek 2025	Mjp 2025
Ontvangsten	0	0	0	0	0	0	0
Uitgaven	0	0	0	9.720	0	0	0
Saldo	0	0	0	-9.720	0	0	0

Vanaf 2026 krijgt elk lokaal bestuur middelen voor de uitbouw van het BOA-beleid. De stad neemt vanaf dan een regierol op door het erkennen en controleren van het lokale opvangaanbod. Diksmuide ontwikkelde in de tweede helft van 2025 een erkenningskader. Eind 2025 werden drie organisaties erkend binnen dit kader.

Actieplan 1/8/ Diksmuidelingen aan het roer (Prioritair)

Diksmuidelingen aan het roer

Elk dorp telt

Elke inwoner moet zich optimaal thuis voelen in zijn dorp of wijk. We luisteren naar hoe we hierin kunnen bijdragen. De bewonersplatforms zijn hierin een belangrijke partner. Het is leuk vertoeven in onze deelgemeentes. We willen initiatieven van onderuit mee(r) ondersteunen.

Dankjewel vrijwilligers! Dankjewel verenigingen!

Diksmuide telt veel verenigingen die we eigenlijk mogen beschouwen als het bindweefsel in onze stad. Hun talrijke activiteiten en de inzet van vele vrijwilligers brengen mensen bij elkaar. Niet enkel in het centrum, maar ook in de dorpen. Iedereen hoort erbij en ontplooit zijn eigen talenten. Zoals we onze vrijwilligers waarderen met het vrijwilligersfeest, tonen we met onze acties onze dankbaarheid aan de verenigingen.

Save the best for last

Onze inwoners geven aan meer betrokken te willen worden. Dat mag ook digitaal. Ze geven mee vorm aan de toekomst van Diksmuide. De Kupe leggen we als eerste project in hun handen. Het oude zwembad verdwijnt. Onze inwoners mogen mee invullen wat er met de site gebeurt. Hoe toepasselijker kunnen we eindigen dan zoals onze visie dat doet? Kom, iedereen mee!

Exploitatie							
	Rek 2020	Rek 2021	Rek 2022	Rek 2023	Rek 2024	Rek 2025	Mjg 2025
Ontvangsten	0	0	0	0	0	0	0
Uitgaven	256.962	272.014	313.352	302.254	295.435	287.825	299.785
Saldo	-256.962	-272.014	-313.352	-302.254	-295.435	-287.825	-299.785
Investerings							
	Rek 2020	Rek 2021	Rek 2022	Rek 2023	Rek 2024	Rek 2025	Mjg 2025
Ontvangsten	0	0	0	0	0	0	0
Uitgaven	11.816	0	105.595	0	0	0	0
Saldo	-11.816	0	-105.595	0	0	0	0

Actie 1/8/06-FAC: Opslagruimte verenigingen (Prioritair)

Opslagruimte verenigingen

We zorgen tegen 2024 voor opslagruimte voor de verenigingen.

Geen financiële gegevens

Samen met de DVV Westhoek en cultuuroverleg IJzervallei was een onderzoek gestart om de St. Jan Baptistenkerk in Oudekapelle een depotfunctie te geven. Daaruit bleek dat de kerk niet geschikt is voor een integraal erfgoeddepot (stabiliteit). Er wordt nu geopteerd voor een nieuwbouwproject op de site van IJzer-Noord, aan de voet van de IJzertoren, aangekocht door WVI en in samenwerking met de provincie West-Vlaanderen. Parallel is een bovenlokaal erfgoed dossier goedgekeurd voor de aanstelling van een projectmedewerker voor de duur van een jaar waarbij er een depotbeleid zal worden uitgestippeld voor de 10 gemeenten in de noordelijke Westhoek.

Doelstellingenrealisatie 2024 – Niet prioritair beleid

Exploitatie							
	Rek 2020	Rek 2021	Rek 2022	Rek 2023	Rek 2024	Rek 2025	Mjp 2025
Ontvangsten	57.507	313.955	513.900	610.587	906.240	698.350	802.752
Uitgaven	36.340	389.974	670.616	774.172	1.019.396	765.824	996.868
Saldo	21.167	-76.019	-156.716	-163.584	-113.155	-67.474	-194.116
Investerings							
	Rek 2020	Rek 2021	Rek 2022	Rek 2023	Rek 2024	Rek 2025	Mjp 2025
Ontvangsten	1.956.796	900.341	678.706	1.086.947	1.063.916	968.948	1.100.446
Uitgaven	5.494.245	1.154.194	709.430	1.873.322	2.427.576	796.184	2.206.684
Saldo	-3.537.449	-253.853	-30.724	-786.375	-1.363.661	172.764	-1.106.238



Financiële nota

Verklaring financiële begrippen

Exploitatie

De ontvangsten en uitgaven die verband houden met de activiteit van het bestuur.

Investerings

De ontvangsten en uitgaven die verband houden met de aanschaf en de vervreemding van duurzame middelen, met inbegrip van de investeringssubsidies.

Financiering

De ontvangsten voor leningen en leasings, toegestane leningen en betalingsuitstel, ontvangen borgtochten en kapitaalwijzigingen.

Budgettair resultaat

Dit is de som van het exploitatiesaldo, het investeringsaldo en het financieringsaldo.

Gecumuleerd budgettair resultaat

Dit is het saldo van alle ontvangsten en uitgaven van een lopend boekjaar, vermeerderd met het saldo van de vorige boekjaren.

Beschikbaar budgettair resultaat

Een positief beschikbaar budgettair resultaat toont aan dat binnen het gerapporteerde jaar aan alle verplichtingen kan voldaan worden. Er zijn voldoende middelen om de geplande engagementen na te komen. Hierbij wordt rekening gehouden met het resultaat van de voorgaande jaren en de onbeschikbare gelden.

Onbeschikbare gelden

Onbeschikbare gelden zijn geldmiddelen waarover het bestuur tijdens de duur van het boekjaar niet kan beschikken. Het zijn budgettaire middelen die in het bestuur aanwezig zijn en die zijn opgenomen in het gecumuleerd budgettair resultaat, maar die omwille van regelgeving of verplichtingen budgettair niet gebruikt kunnen worden in de loop van het volgende boekjaar.

Autofinancieringsmarge

Dit is het verschil tussen:

- De jaarlijkse ontvangsten uit exploitatie en de terugvordering van aflossingen van financiële schulden enerzijds en;
- de uitgaven uit exploitatie en de aflossing van de leningen anderzijds.

Een positieve autofinancieringsmarge betekent dat er van het exploitatiesaldo, na het vereffenen van de leningslasten, nog middelen overblijven om een deel van de investeringen rechtstreeks te financieren of om bijkomende leningslasten te dragen.

Gecorrigeerde autofinancieringsmarge

De gecorrigeerde autofinancieringsmarge is een indicator die aangeeft hoe groot de autofinancieringsmarge is wanneer er rekening wordt gehouden met een vast percentage (8%) van de totale uitstaande financiële schuld in de plaats van met de gebudgetteerde aflossingen. Op deze manier worden ook de schulden waar geen periodieke aflossingen aan verbonden zijn meegerekend. Als de autofinancieringsmarge kleiner is dan de gecorrigeerde autofinancieringsmarge is er geen probleem. Als de autofinancieringsmarge (veel) groter is dan de gecorrigeerde autofinancieringsmarge kan dat erop wijzen dat een bestuur bepaalde leningslasten doorschuift naar een volgende legislatuur.

Consolidatie

De Stad en het OCMW worden sinds 2020 als één geïntegreerd geheel gezien. De cijfers in de wettelijke rapporten zijn deze van de Stad en het OCMW samen, waarbij de onderlinge transacties weg gefilterd zijn.

Doelstellingenrekening 2025 (schema J1)

De doelstellingenrekening bevat een samenvatting van de geboekte ontvangsten en uitgaven voor elke beleidsdoelstelling waaraan het bestuur prioritaire acties of actieplannen heeft gekoppeld. Daarnaast bevat ze de totale ontvangsten en uitgaven voor de beleidsdoelstellingen waarin geen prioritaire acties of actieplannen kaderen.

	Jaarrekening	Meerjarenplan
Prioritaire beleidsdoelstelling Onze visie		
Exploitatie		
Uitgaven	1.343.322	1.590.055
Ontvangsten	798.071	910.586
Saldo	-545.251	-679.468
Investerings		
Uitgaven	11.189.480	20.366.249
Ontvangsten	1.182.145	4.794.583
Saldo	-10.007.335	-15.571.666
Financiering		
Uitgaven	0	0
Ontvangsten	0	0
Saldo	0	0
Niet-prioritaire beleidsdoelstellingen		
Exploitatie		
Uitgaven	0	0
Ontvangsten	0	0
Saldo	0	0
Investerings		
Uitgaven	0	0
Ontvangsten	0	0
Saldo	0	0
Financiering		
Uitgaven	0	0
Ontvangsten	0	0
Saldo	0	0
Verrichtingen zonder beleidsdoelstellingen		
Exploitatie		
Uitgaven	39.296.748	39.780.989
Ontvangsten	50.489.415	49.113.418
Saldo	11.192.667	9.332.429
Investerings		
Uitgaven	6.093.279	6.835.476
Ontvangsten	817.979	806.107
Saldo	-5.275.300	-6.029.370
Financiering		
Uitgaven	3.010.559	2.998.398
Ontvangsten	3.933.276	3.479.503
Saldo	922.717	481.105

Totalen		
Exploitatie		
Uitgaven	40.640.070	41.371.043
Ontvangsten	51.287.486	50.024.004
Saldo	10.647.416	8.652.961
Investerings		
Uitgaven	17.282.759	27.201.726
Ontvangsten	2.000.124	5.600.690
Saldo	-15.282.635	-21.601.036
Financiering		
Uitgaven	3.010.559	2.998.398
Ontvangsten	3.933.276	3.479.503
Saldo	922.717	481.105

Staat van het financieel evenwicht (J2)

Budgettair resultaat		Jaarrekening	Meerjarenplan
I. Exploitatiesaldo	(a-b)	10.647.416	8.652.961
a. Ontvangsten		51.287.486	50.024.004
b. Uitgaven		40.640.070	41.371.043
II. Investeringsaldo	(a-b)	-15.282.635	-21.601.036
a. Ontvangsten		2.000.124	5.600.690
b. Uitgaven		17.282.759	27.201.726
III. Saldo exploitatie en investeringen	(I+II)	-4.635.219	-12.948.075
IV. Financieringsaldo	(a-b)	922.717	481.105
a. Ontvangsten		3.933.276	3.479.503
b. Uitgaven		3.010.559	2.998.398
V. Budgettair resultaat van het boekjaar	(III+IV)	-3.712.502	-12.466.969
VI. Gecumuleerd budgettair resultaat vorig boekjaar		14.236.891	14.236.891
VII. Gecumuleerd budgettair resultaat	(V+VI)	10.524.389	1.769.922
VIII. Onbeschikbare gelden		186.667	0
IX. Beschikbaar budgettair resultaat	(VII-VIII)	10.337.723	1.769.922

Autofinancieringsmarge		Jaarrekening	Meerjarenplan
I. Exploitatiesaldo		10.647.416	8.652.961
II. Netto periodieke aflossingen	(a-b)	2.381.961	2.404.926
a. Periodieke aflossingen conform de verbintenissen		2.958.764	2.963.041
b. Periodieke terugvordering leningen		576.803	558.115
III. Autofinancieringsmarge	(I-II)	8.265.455	6.248.035

Gecorrigeerde autofinancieringsmarge		Jaarrekening	Meerjarenplan
I. Autofinancieringsmarge		8.265.455	6.248.035
II. Correctie op de periodieke aflossingen	(a-b)	647.600	651.876
a. Periodieke aflossingen conform de verbintenissen		2.958.764	2.963.041
b. Aangewezen aflossingen o.b.v. de financiële schulden		2.311.164	2.311.164
III. Gecorrigeerde autofinancieringsmarge	(I+II)	8.913.055	6.899.911

Geconsolideerd financieel evenwicht		Jaarrekening	Meerjarenplan
I. Beschikbaar budgettair resultaat			
- Gemeente en OCMW		10.337.723	1.769.922
Totaal beschikbaar budgettair resultaat		10.337.723	1.769.922
II. Autofinancieringsmarge			
- Gemeente en OCMW		8.265.455	6.248.035
Totale autofinancieringsmarge		8.265.455	6.248.035
III. Gecorrigeerde autofinancieringsmarge			
- Gemeente en OCMW		8.913.055	6.899.911
Totale gecorrigeerde autofinancieringsmarge		8.913.055	6.899.911

Kredietrealisatie (schema J3)

Het schema over de realisatie van de kredieten vergelijkt de geboekte ontvangsten en uitgaven met de initiële kredieten en eindkredieten voor 2025 uit het vastgestelde (aangepaste) meerjarenplan.

	Jaarrekening		Eindkredieten		Initiële kredieten	
	Uitgaven	Ontvangsten	Uitgaven	Ontvangsten	Uitgaven	Ontvangsten
Kredieten Stad Diksmuide						
Exploitatie	26.498.729	39.997.708	27.367.804	38.677.262	27.131.364	34.080.824
Investerings	16.817.165	943.649	26.157.288	4.543.029	12.529.355	2.824.021
Financiering	2.457.377	3.933.276	2.445.216	3.479.503	2.445.216	3.479.503
<i>Leningen en leasings</i>	2.405.582	3.890.892	2.409.859	3.455.807	2.409.859	3.455.807
<i>Toegestane leningen en betalingsuitstel</i>	51.795	42.384	35.357	23.696	35.357	23.696
<i>Overige financieringstransacties</i>	0	0	0	0	0	0
Kredieten OCMW Diksmuide						
Exploitatie	14.141.342	11.289.778	14.003.239	11.346.742	13.970.579	10.768.257
Investerings	465.594	1.056.475	1.044.438	1.057.662	810.922	741.489
Financiering	553.182	0	553.182	0	553.182	0
<i>Leningen en leasings</i>	553.182	0	553.182	0	553.182	0
<i>Toegestane leningen en betalingsuitstel</i>	0	0	0	0	0	0
<i>Overige financieringstransacties</i>	0	0	0	0	0	0

Balans (J4)

	2025	2024
ACTIVA	184.153.445	179.134.457
I. Vlottende activa	22.675.360	27.521.644
A. Liquide middelen en geldbeleggingen	9.601.855	14.410.140
B. Vorderingen op korte termijn	12.545.450	12.584.560
1. Vorderingen uit ruiltransacties	3.262.621	3.898.799
2. Vorderingen uit niet-ruiltransacties	9.282.829	8.685.761
C. Voorraden en bestellingen in uitvoering	0	0
D. Overlopende rekeningen van het actief	0	0
E. Vorderingen op lange termijn die binnen het jaar vervallen	528.055	526.944
II. Vaste activa	161.478.085	151.612.813
A. Vorderingen op lange termijn	1.897.361	2.423.480
1. Vorderingen uit ruiltransacties	294.105	285.805
2. Vorderingen uit niet-ruiltransacties	1.603.256	2.137.675
B. Financiële vaste activa	41.193.551	36.839.417
1. Extern verzelfstandigde agentschappen	0	0
2. Intergemeentelijke samenwerkingsverbanden en soortgelijke entiteiten	19.132.033	19.196.477
3. OCMW-verenigingen	0	0
4. Andere financiële vaste activa	22.061.518	17.642.940
C. Materiële vaste activa	118.026.829	111.981.704
1. Gemeenschapsgoederen	103.373.384	96.794.826
a. Terreinen en gebouwen	46.602.904	41.585.449
b. Wegen en andere infrastructuur	39.254.328	37.249.972
c. Installaties, machines en uitrusting	1.405.379	1.406.927
d. Meubilair, kantooruitrusting en rollend materieel	713.215	781.791
e. Leasing en soortgelijke rechten	14.735.152	15.108.282
f. Erfgoed	662.406	662.406
2. Bedrijfsmatige materiële vaste activa	11.142.901	11.606.177
a. Terreinen en gebouwen	10.910.875	11.332.901
b. Installaties, machines en uitrusting	105.413	117.981
c. Meubilair, kantooruitrusting en rollend materieel	126.613	155.295
d. Leasing en soortgelijke rechten	0	0
3. Andere materiële vaste activa	3.510.545	3.580.700
a. Terreinen en gebouwen	3.510.545	3.580.700
b. Roerende goederen	0	0
D. Immateriële vaste activa	360.344	368.213

	2025	2024
PASSIVA	184.153.445	179.134.457
I. Schulden	61.629.730	61.292.110
A. Schulden op korte termijn	18.260.330	18.944.897
1. Schulden uit ruiltransacties	10.155.527	11.200.893
a. Voorzieningen voor risico's en kosten	3.154.814	2.883.322
b. Financiële schulden	0	0
c. Niet-financiële schulden uit ruiltransacties	7.000.713	8.317.571
2. Schulden uit niet-ruiltransacties	5.027.911	4.825.985
3. Overlopende rekeningen van het passief	0	0
4. Schulden op lange termijn die binnen het jaar vervallen	3.076.892	2.918.019
B. Schulden op lange termijn	43.369.401	42.347.214
1. Schulden uit ruiltransacties	43.369.401	42.347.214
a. Voorzieningen voor risico's en kosten	16.624.612	16.375.680
1. Pensioenen en soortgelijke verplichtingen	16.624.612	16.375.680
2. Andere risico's en kosten	0	0
b. Financiële schulden	26.744.788	25.971.534
c. Niet-financiële schulden uit ruiltransacties	0	0
2. Schulden uit niet-ruiltransacties	0	0
II. Netto-actief	122.523.715	117.842.347
A. Kapitaalsubsidies en schenkingen	30.551.083	31.089.158
B. Gecumuleerd overschot of tekort	15.648.217	10.428.774
C. Herwaarderingsreserves	0	0
D. Overig netto-actief	76.324.414	76.324.414

Staat van opbrengsten en kosten (J5)

	2025	2024
I. Kosten	47.983.763	50.892.300
A. Operationele kosten	47.370.883	50.219.326
1. Goederen en diensten	10.433.815	9.923.350
2. Bezoldigingen, sociale lasten en pensioenen	23.544.270	22.108.805
3. Afschrijvingen, waardeverminderingen en voorzieningen	7.028.324	11.737.461
4. Individuele hulpverlening door het O.C.M.W.	1.769.654	1.588.897
5. Toegestane werkingssubsidies	4.133.780	4.187.930
6. Toegestane Investeringsubsidies	315.369	550.897
7. Minderwaarden bij de realisatie van vaste activa	0	0
8. Andere operationele kosten	145.671	121.986
B. Financiële kosten	612.880	672.974
II. Opbrengsten	53.203.206	47.107.873
A. Operationele opbrengsten	45.624.555	43.482.930
1. Opbrengsten uit de werking	8.664.527	8.255.077
2. Fiscale opbrengsten en boetes	18.372.227	16.627.319
3. Werkingssubsidies	17.649.049	17.451.280
a. Algemene werkingssubsidies	11.810.624	11.418.134
b. Specifieke werkingssubsidies	5.838.425	6.033.147
4. Recuperatie individuele hulpverlening	97.869	100.938
5. Meerwaarden bij de realisatie van vaste activa	370.088	500.487
6. Andere operationele opbrengsten	470.796	547.830
B. Financiële opbrengsten	7.578.651	3.624.942
III. Overschot of tekort van het boekjaar	5.219.443	-3.784.427
A. Operationele overschot of tekort	-1.746.328	-6.736.395
B. Financieel overschot of tekort	6.965.771	2.951.968
IV. Verwerking van het overschot of tekort van het boekjaar	5.219.443	-3.784.427
A. Rechthebbenden uit het overschot van het boekjaar	0	0
B. Tussenkost door derden in het tekort van het boekjaar	0	0
C. Over te dragen overschot of tekort van het boekjaar	5.219.443	-3.784.427



Toelichting bij de
jaarrekening

Ontvangsten en uitgaven naar functionele aard (T1)

Overzicht van de ontvangsten en uitgaven volgens de beleidsdomeinen gekozen door het bestuur.

	Rek 2020	Rek 2021	Rek 2022	Rek 2023	Rek 2024	Rek 2025	Mjp 2025
ALGEMENE FINANCIERING							
Exploitatie							
Uitgaven	820.341	833.161	887.624	1.100.196	939.316	913.294	904.957
Ontvangsten	22.931.946	23.212.534	24.807.039	28.575.486	28.648.571	30.400.937	29.272.368
Saldo	22.111.605	22.379.373	23.919.416	27.475.290	27.709.255	29.487.642	28.367.411
Investeringen							
Uitgaven	0	54	0	2.692	99.549	90.005	600.615
Ontvangsten	446.210	885.019	522.239	922.936	746.350	626.042	677.072
Saldo	446.210	884.965	522.239	920.244	646.800	536.037	76.457
Financiering							
Uitgaven	3.431.861	3.289.742	3.113.840	4.752.567	2.876.008	2.958.764	2.963.041
Ontvangsten	2.748.734	443.628	5.385.239	488.362	698.625	3.890.892	3.455.807
Saldo	-683.127	-2.846.114	2.271.399	-4.264.205	-2.177.383	932.128	492.766
EEN DIKSMUIDE							
Exploitatie							
Uitgaven	28.998.332	29.116.445	33.407.780	35.135.452	37.664.627	39.726.776	40.466.086
Ontvangsten	13.688.392	13.151.636	14.398.972	15.790.246	16.473.555	20.886.550	20.751.636
Saldo	-15.309.940	-15.964.809	-19.008.807	-19.345.206	-21.191.071	-18.840.227	-19.714.450
Investeringen							
Uitgaven	10.272.994	4.904.074	5.480.340	5.789.891	13.256.908	17.192.754	17.081.061
Ontvangsten	2.973.737	3.816.941	1.421.118	1.141.268	1.684.415	1.374.082	1.204.317
Saldo	-7.299.257	-1.087.134	-4.059.223	-4.648.623	-11.572.493	-15.818.672	-15.876.744
Financiering							
Uitgaven	0	0	0	85.533	152.583	51.795	35.357
Ontvangsten	41.336	41.336	41.336	42.257	23.943	42.384	23.696
Saldo	41.336	41.336	41.336	-43.277	-128.640	-9.411	-11.661

Overzicht van de ontvangsten en uitgaven volgens hun economische aard (T2)

I. Exploitatieuitgaven	Rek 2020	Rek 2021	Rek 2022	Rek 2023	Rek 2024	Rek 2025	Mjp 2025	Mjp 2026	Mjp 2027
A. Operationele uitgaven	29.136.498	29.329.132	33.669.608	35.521.525	37.930.968	40.027.190	40.718.817	41.830.749	42.861.592
1. Goederen en diensten	6.498.309	7.434.480	9.674.161	9.479.329	9.923.350	10.433.815	9.849.557	9.083.840	9.079.752
2. Bezoldigingen, sociale lasten en pensioenen	16.514.420	17.117.804	18.825.843	20.302.358	22.108.805	23.544.270	24.555.337	26.053.183	26.996.675
<i>a. Politiek personeel</i>	379.727	392.912	414.621	494.448	480.796	553.324	479.193	488.770	498.545
<i>b. Vastbenoemd niet-onderwijzend personeel</i>	3.336.478	3.168.330	3.148.640	3.262.820	3.314.711	3.354.000	3.554.117	3.911.229	4.256.219
<i>c. Niet-vastbenoemd niet-onderwijzend personeel</i>	10.999.818	11.743.841	13.274.873	14.297.799	15.798.710	17.121.235	17.954.050	18.972.520	19.608.653
<i>d. Onderwijzend personeel ten laste van het bestuur</i>	0	0	0	0	84.650	82.166	102.454	167.831	72.000
<i>e. Onderwijzend personeel ten laste van andere overheden</i>	1.482.863	1.494.524	1.628.964	1.820.887	1.936.946	1.903.319	1.975.685	2.015.199	2.055.503
<i>f. Andere personeelskosten</i>	179.920	181.235	206.106	271.479	333.398	340.350	333.713	338.389	343.327
<i>g. Pensioenen</i>	135.614	136.962	152.638	154.926	159.592	189.876	156.125	159.244	162.428
3. Individuele hulpverlening door het OCMW	1.044.010	855.614	1.146.967	1.492.031	1.588.897	1.769.654	1.841.094	1.837.094	1.833.094
4. Toegestane werkingssubsidies	5.026.390	3.780.885	3.877.819	3.986.158	4.187.930	4.133.780	4.345.807	4.734.805	4.835.037
- aan de districten	0	0	0	0	0	0	0	0	0
- aan de eigen autonome provinciebedrijven (APB)	0	0	0	0	0	0	0	0	0
- aan de eigen autonome gemeentebedrijven (AGB)	0	0	0	0	0	0	0	0	0
- aan welzijnsverenigingen	0	0	0	0	0	0	0	0	0
- aan andere OCMW-verenigingen	0	0	0	0	0	0	0	0	0
- aan de politiezone	1.724.999	1.759.499	1.794.689	1.830.583	1.867.195	1.904.539	1.904.539	2.262.629	2.307.882
- aan de hulpverleningszone	834.013	848.888	757.778	771.736	836.198	796.403	796.403	958.283	986.426
- aan intergemeentelijke samenwerkingsverbanden (IGS)	1.301.329	278.060	387.451	435.857	497.544	433.741	592.019	605.113	624.727
- aan besturen van de eredienst	326.875	341.389	310.940	308.929	304.490	292.996	292.996	298.856	304.833
- aan niet-confessionele levensbeschouwelijke gemeenschappen	0	0	0	0	0	0	0	0	0
- aan andere begunstigden	839.174	553.049	626.960	639.053	682.503	706.101	759.850	609.923	611.170
5. Andere operationele uitgaven	53.369	140.348	144.818	261.650	121.986	145.671	127.021	121.827	117.034
B. Financiële uitgaven	682.175	620.474	625.795	714.123	672.974	612.880	652.227	633.868	568.914

1. Rente, commissies en kosten verbonden aan schulden	656.045	613.417	613.669	713.614	671.733	609.662	648.884	633.418	568.464
- aan financiële instellingen	441.050	401.751	410.600	499.285	418.396	356.564	413.687	411.016	356.953
- aan andere entiteiten	214.994	211.666	203.069	214.329	253.337	253.098	235.197	222.402	211.511
2. Andere financiële uitgaven	26.131	7.057	12.127	509	1.242	3.218	3.343	450	450
C. Rechthebbenden uit het overschot van het boekjaar	0	0	0	0	0	0	0	0	0

II. Exploitatieontvangsten	Rek 2020	Rek 2021	Rek 2022	Rek 2023	Rek 2024	Rek 2025	Mjp 2025	Mjp 2026	Mjp 2027
A. Operationele ontvangsten	34.359.321	34.424.948	37.316.942	42.596.659	42.982.444	45.254.467	44.022.867	44.650.646	45.434.193
1. Ontvangsten uit de werking	6.957.876	6.242.026	7.359.418	8.021.620	8.255.077	8.664.527	8.423.738	8.432.578	8.540.899
2. Fiscale ontvangsten en boetes	13.570.214	13.575.576	14.438.350	17.364.596	16.627.319	18.372.227	17.620.190	18.024.070	18.615.356
a. Aanvullende belastingen	12.500.705	12.158.256	13.163.615	15.931.745	15.144.291	16.658.894	16.121.752	16.705.265	17.281.490
- Opcentiemen op de onroerende voorheffing	7.521.082	7.275.988	7.947.943	8.800.995	9.096.326	9.809.327	9.523.698	9.858.037	10.209.332
- Aanvullende belasting op de personenbelasting	4.687.157	4.574.376	4.889.505	6.788.809	5.722.401	6.519.679	6.245.441	6.488.180	6.707.000
- Andere aanvullende belastingen	292.466	307.892	326.167	341.941	325.564	329.888	352.613	359.048	365.158
b. Andere belastingen en boetes	1.069.509	1.417.320	1.274.735	1.432.851	1.483.028	1.713.333	1.498.439	1.318.805	1.333.866
3. Werkingssubsidies	13.264.946	14.160.422	15.125.826	16.491.236	17.451.280	17.649.049	17.474.895	17.807.851	17.895.892
a. Algemene werkingssubsidies	9.171.290	9.491.366	10.199.308	10.955.258	11.418.134	11.810.624	11.483.602	11.723.758	11.989.834
- Gemeentefonds	6.816.285	7.002.776	7.295.667	7.579.063	7.786.510	8.044.927	8.036.409	8.166.696	8.305.873
- Andere algemene werkingssubsidies	2.355.005	2.488.590	2.903.641	3.376.195	3.631.623	3.765.696	3.447.192	3.557.062	3.683.961
- van de federale overheid	3.770	4.943	3.764	6.574	5.298	4.222	0	0	0
- van de Vlaamse overheid	2.345.853	2.483.647	2.898.014	3.369.620	3.530.173	3.760.200	3.447.192	3.557.062	3.683.961
- van de provincie	0	0	0	0	0	0	0	0	0
- van de gemeente	0	0	0	0	0	0	0	0	0
- van het OCMW	0	0	0	0	0	0	0	0	0
- van andere entiteiten	5.382	0	1.864	0	96.153	1.274	0	0	0
b. Specifieke werkingssubsidies	4.093.656	4.669.056	4.926.517	5.535.978	6.033.147	5.838.425	5.991.294	6.084.093	5.906.058
- van de federale overheid	1.540.084	1.204.031	1.597.397	1.989.020	2.043.657	2.180.550	2.216.459	2.219.790	2.223.321
- van de Vlaamse overheid	2.226.741	2.964.374	3.080.300	3.303.679	3.570.242	3.476.438	3.636.070	3.649.218	3.465.823
- van de provincie	33.708	0	25.181	0	31.790	10.808	13.525	3.525	3.000
- van de gemeente	16.202	14.402	25.586	30.507	17.260	20.203	16.500	16.500	16.500

- van het OCMW	0	0	0	0	0	0	0	0	0
- van andere entiteiten	276.921	486.248	198.052	212.773	370.197	150.427	108.739	195.061	197.415
4. Recuperatie individuele hulpverlening	88.584	92.364	96.257	116.792	100.938	97.869	123.771	123.600	123.600
5. Andere operationele ontvangsten	477.702	354.560	297.092	602.414	547.830	470.796	380.273	262.547	258.445
B. Financiële ontvangsten	2.261.017	1.939.223	1.889.070	1.769.074	2.139.682	6.033.019	6.001.137	1.611.324	1.734.474
C. Tussenkost door derden in het tekort van het boekjaar	0	0	0	0	0	0	0	0	0
III. Exploitatiesaldo	6.801.665	6.414.565	4.910.608	8.130.085	6.518.184	10.647.416	8.652.961	3.797.353	3.738.161

I. Investeringsuitgaven	Rek 2020	Rek 2021	Rek 2022	Rek 2023	Rek 2024	Rek 2025	Mjp 2025	Mjp 2026	Mjp 2027
A. Investeringsuitgaven in financiële vaste activa	723.545	-60.829	-56.904	-286	16.026	4.419.698	4.419.698	0	0
1. Extern verzelfstandigde agentschappen	0	0	0	0	0	0	0	0	0
2. Intergemeentelijke samenwerkingsverbanden en soortgelijke entiteiten	716.032	-60.843	-56.918	0	25	0	0	0	0
3. OCMW-verenigingen	0	0	0	0	0	0	0	0	0
4. Andere financiële vaste activa	7.514	14	15	-286	16.001	4.419.698	4.419.698	0	0
B. Investeringsuitgaven in materiële vaste activa	8.873.568	4.478.256	4.832.139	4.987.154	12.678.289	12.509.478	12.823.063	16.757.838	1.453.397
1. Gemeenschapsgoederen en bedrijfsmatige materiële vaste activa	8.873.568	4.478.256	4.832.139	4.987.154	12.678.289	12.509.478	12.823.063	16.679.823	1.453.397
a. Terreinen en gebouwen	2.781.476	1.554.081	474.612	2.576.028	6.746.714	7.062.131	7.680.524	6.358.442	202.500
b. Wegen en andere infrastructuur	2.219.615	2.044.401	3.422.769	1.352.822	4.586.033	4.251.361	4.159.043	9.315.919	740.000
c. Roerende goederen	404.615	409.876	535.489	572.418	645.937	430.094	540.546	529.470	130.000
d. Leasing en soortgelijke rechten	2.723.316	433.094	374.258	485.136	698.625	765.892	437.949	470.992	375.897
e. Erfgoed	744.545	36.805	25.011	750	980	0	5.000	5.000	5.000
2. Andere materiële vaste activa	0	0	0	0	0	0	0	78.015	0
a. Onroerende goederen	0	0	0	0	0	0	0	78.015	0
b. Roerende goederen	0	0	0	0	0	0	0	0	0
C. Investeringsuitgaven in immateriële vaste activa	32.070	23.120	12.274	112.158	111.245	38.214	116.087	170.606	80.000
D. Toegestane investeringssubsidies	643.811	463.581	692.831	693.557	550.897	315.369	322.829	426.507	430.037
- aan de districten	0	0	0	0	0	0	0	0	0
- aan autonome provinciebedrijven (APB)	0	0	0	0	0	0	0	0	0

- aan autonome gemeentebedrijven (AGB)	0	0	0	0	0	0	0	0	0
- aan welzijnsverenigingen	0	0	0	0	0	0	0	0	0
- aan andere OCMW-verenigingen	0	0	0	0	0	0	0	0	0
- aan de politiezone	0	0	0	0	0	0	0	0	0
- aan de hulpverleningszone	74.600	232.136	205.679	206.855	169.653	171.549	171.549	176.507	180.037
- aan intergemeentelijke samenwerkingsverbanden	0	47.914	0	0	0	0	0	0	0
- aan niet-confessionele levensbeschouwelijke gemeenschappen	0	0	0	0	0	0	0	0	0
- aan besturen van de eredienst	219.211	183.530	264.967	486.702	381.244	143.819	151.279	250.000	250.000
- aan andere begunstigden	350.000	0	222.185	0	0	0	0	0	0

II. Investeringsontvangsten	Rek 2020	Rek 2021	Rek 2022	Rek 2023	Rek 2024	Rek 2025	Mjp 2025	Mjp 2026	Mjp 2027
A. Verkoop van financiële vaste activa	0	0	0	57.218	64.443	65.563	65.563	64.443	64.443
1. Extern verzelfstandigde agentschappen	0	0	0	0	0	0	0	0	0
2. Intergemeentelijke samenwerkingsverbanden en soortgelijke entiteiten	0	0	0	57.218	64.443	64.443	64.443	64.443	64.443
3. OCMW-verenigingen	0	0	0	0	0	0	0	0	0
4. Andere financiële vaste activa	0	0	0	0	0	1.120	1.120	0	0
B. Verkoop van materiële vaste activa	1.243.871	651.562	288.782	689.479	559.139	392.585	428.615	401.534	0
1. Gemeenschapsgoederen en bedrijfsmatige materiële vaste activa	1.031.119	0	54.677	0	262.246	0	0	0	0
a. Terreinen en gebouwen	0	0	54.677	0	261.196	0	0	0	0
b. Wegen en andere infrastructuur	1.031.119	0	0	0	0	0	0	0	0
c. Roerende goederen	0	0	0	0	1.050	0	0	0	0
d. Leasing en soortgelijke rechten	0	0	0	0	0	0	0	0	0
e. Erfgoed	0	0	0	0	0	0	0	0	0
2. Andere materiële vaste activa	212.753	651.562	234.104	689.479	296.893	392.585	428.615	401.534	0
a. Onroerende goederen	203.158	640.762	224.645	608.259	296.893	392.585	428.615	401.534	0
b. Roerende goederen	9.595	10.800	9.460	81.220	0	0	0	0	0
C. Investerings in immateriële vaste activa	0	0	0	0	0	0	0	0	0
D. Investeringssubsidies en -schenkingen	2.176.075	4.050.397	1.654.574	1.317.506	1.807.182	1.541.976	1.387.211	4.539.017	855.375
- van de federale overheid	0	0	0	0	0	0	0	0	0

- van de Vlaamse overheid	1.854.437	3.810.286	1.633.046	908.361	1.696.391	1.350.757	-923.851	3.149.531	792.875
- van de provincie	164.857	90.000	-73.841	210.000	27.425	5.823	0	0	0
- van de gemeente	0	0	0	0	0	0	0	0	0
- van het OCMW	0	0	0	0	0	0	0	0	0
- van andere entiteiten	156.780	150.112	95.369	199.145	83.366	185.395	2.311.062	1.389.486	62.500
III. Investeringsaldo	-6.853.048	-202.169	-3.536.984	-3.728.380	-10.925.693	-15.282.635	-15.800.287	-12.349.956	-1.043.615

Saldo exploitatie en investeringen	-51.382	6.212.396	1.373.624	4.401.705	-4.407.509	-4.635.219	-7.147.326	-8.552.603	2.694.546
---	----------------	------------------	------------------	------------------	-------------------	-------------------	-------------------	-------------------	------------------

I. Financieringsuitgaven	Rek 2020	Rek 2021	Rek 2022	Rek 2023	Rek 2024	Rek 2025	Mjp 2025	Mjp 2026	Mjp 2027
A. Vereffening van financiële schulden	3.431.861	3.289.742	3.113.840	4.752.567	2.876.008	2.958.764	2.963.041	3.064.018	2.819.416
1. Periodieke aflossingen van opgenome leningen en leasings	3.431.861	3.289.742	3.113.840	4.752.567	2.876.008	2.958.764	2.963.041	3.064.018	2.819.416
2. Niet-periodieke aflossingen van opgenome leningen en leasings	0	0	0	0	0	0	0	0	0
B. Vereffening van niet-financiële schulden	0	0	0	0	0	0	0	0	0
C. Toegestane leningen en betalingsuitstel	0	0	0	85.533	152.583	51.795	35.357	46.727	15.346
1. Toegestane leningen	0	0	0	85.533	152.583	51.795	35.357	46.727	15.346
- aan autonome provinciebedrijven (APB)	0	0	0	0	0	0	0	0	0
- aan autonome gemeentebedrijven (AGB)	0	0	0	0	0	0	0	0	0
- aan welzijnsverenigingen	0	0	0	0	0	0	0	0	0
- aan andere OCMW-verenigingen	0	0	0	0	0	0	0	0	0
- aan de politiezone	0	0	0	0	0	0	0	0	0
- aan de hulpverleningzone	0	0	0	0	0	0	0	0	0
- aan intergemeentelijke samenwerkingsverbanden (IGS)	0	0	0	85.533	152.583	51.795	35.357	46.727	15.346
- aan besturen van de eredienst	0	0	0	0	0	0	0	0	0
- aan niet-confessionele levensbeschouwelijke gemeenschappen	0	0	0	0	0	0	0	0	0
- aan andere begunstigden	0	0	0	0	0	0	0	0	0
2. Toegestaan betalingsuitstel	0	0	0	0	0	0	0	0	0

D. Vooruitbetalingen	0	0	0	0	0	0	0	0	0
E. Kapitaalsverminderingen	0	0	0	0	0	0	0	0	0

II. Financieringsontvangsten	Rek 2020	Rek 2021	Rek 2022	Rek 2023	Rek 2024	Rek 2025	Mjp 2025	Mjp 2026	Mjp 2027
A. Aangaan van financiële schulden	2.723.316	433.094	5.374.258	485.136	698.625	3.890.892	3.455.807	470.992	375.897
- opname van leningen en leasings bij financiële instellingen	0	0	5.000.000	0	0	3.125.000	3.125.000	0	0
- opname van leningen en leasings bij andere entiteiten	2.723.316	433.094	374.258	485.136	698.625	765.892	330.807	470.992	375.897
B. Aangaan van niet-financiële schulden	0	0	0	0	0	0	0	0	0
C. Vereffening van toegestane leningen en betalingsuitstel	66.753	51.871	52.317	45.483	23.943	42.384	23.696	25.929	27.190
1. Terugvordering van toegestane leningen	66.753	51.871	52.317	45.483	23.943	42.384	23.696	25.929	27.190
a. Periodieke terugvorderingen	66.753	51.871	52.317	45.483	23.943	42.384	23.696	25.929	27.190
b. Niet-periodieke terugvorderingen	0	0	0	0	0	0	0	0	0
2. Vereffening van betalingsuitstel	0	0	0	0	0	0	0	0	0
D. Vereffening van vooruitbetalingen	0	0	0	0	0	0	0	0	0
E. Kapitaalsvermeerderingen	0	0	0	0	0	0	0	0	0
F. Bijdragen en schenkingen niet gekoppeld aan operationele activiteiten of aan de verwerving van vaste activa	0	0	0	0	0	0	0	0	0
III. Financieringssaldo	-641.792	-2.804.778	2.312.734	-4.307.482	-2.306.023	922.717	481.105	-2.613.824	-2.431.675

Budgettair resultaat van het boekjaar	-693.174	3.407.618	3.686.358	94.223	-6.713.532	-3.712.502	-6.666.221	-11.166.427	262.871
--	-----------------	------------------	------------------	---------------	-------------------	-------------------	-------------------	--------------------	----------------

Investeringsverrichtingen per beleidsdomein (schema T3)

Geconsolideerd

	Reeds gerealiseerd		Nog te realiseren			Totaal
	vóór MJP	in MJP	vóór MJP	in MJP	na MJP	
I. UITGAVEN						
A. Investerings in financiële vaste activa	0	5.041.252	0	0	0	5.041.252
1. Extern verzelfstandigde agentschappen	0	0	0	0	0	0
2. Intergemeentelijke samenwerkingsverbanden en soortgelijke entiteiten	0	598.295	0	0	0	598.295
3. OCMW-verenigingen	0	0	0	0	0	0
4. Andere financiële vaste activa	0	4.442.957	0	0	0	4.442.957
B. Investerings in materiële vaste activa	0	48.358.884	0	0	6.591.615	54.950.499
1. Gemeenschapsgoederen en bedrijfsmatige materiële vaste activa	0	48.358.884	0	0	6.591.615	54.950.499
<i>a. Terreinen en gebouwen</i>	0	21.195.042	0	0	3.044.726	24.239.768
<i>b. Wegen en andere infrastructuur</i>	0	17.877.001	0	0	2.440.000	20.317.001
<i>c. Roerende goederen</i>	0	2.998.430	0	0	250.000	3.248.430
<i>d. Leasing en soortgelijke rechten</i>	0	5.480.321	0	0	846.889	6.327.210
<i>e. Erfgoed</i>	0	808.091	0	0	10.000	818.091
2. Andere materiële vaste activa	0	0	0	0	0	0
<i>a. Onroerende goederen</i>	0	0	0	0	0	0
<i>b. Roerende goederen</i>	0	0	0	0	0	0
C. Investerings in immateriële vaste activa	0	329.081	0	0	160.000	489.081
D. Toegestane investeringssubsidies	0	3.360.045	0	0	856.544	4.216.588

	Reeds gerealiseerd		Nog te realiseren			Totaal
	vóór MJP	in MJP	vóór MJP	in MJP	na MJP	
II. ONTVANGSTEN						
A. Verkoop van financiële vaste activa	0	187.225	0	0	128.886	316.111
1. Extern verzelfstandigde agentschappen	0	0	0	0	0	0
2. Intergemeentelijke samenwerkingsverbanden en soortgelijke entiteiten	0	186.105	0	0	128.886	314.991
3. OCMW-verenigingen	0	0	0	0	0	0
4. Andere financiële vaste activa	0	1.120	0	0	0	1.120
B. Verkoop van materiële vaste activa	0	3.825.419	0	0	401.534	4.226.953
1. Gemeenschapsgoederen en bedrijfsmatige materiële vaste activa	0	1.348.042	0	0	0	1.348.042
<i>a. Terreinen en gebouwen</i>	0	315.874	0	0	0	315.874
<i>b. Wegen en andere infrastructuur</i>	0	1.031.119	0	0	0	1.031.119
<i>c. Roerende goederen</i>	0	1.050	0	0	0	1.050
<i>d. Leasing en soortgelijke rechten</i>	0	0	0	0	0	0
<i>e. Erfgoed</i>	0	0	0	0	0	0
2. Andere materiële vaste activa	0	2.477.376	0	0	401.534	2.878.910
<i>a. Onroerende goederen</i>	0	2.366.302	0	0	401.534	2.767.836
<i>b. Roerende goederen</i>	0	111.075	0	0	0	111.075
C. Verkoop van immateriële vaste activa	0	0	0	0	0	0
D. Investeringsubsidies en -schenkingen	0	12.547.710	0	0	3.829.237	16.376.948

T3 : Investeringsproject: 1/2/01: Extra vuilnisbakken

	Reeds gerealiseerd		Nog te realiseren			Totaal
	vóór MJP	in MJP	vóór MJP	in MJP	na MJP	
I. UITGAVEN						
A. Investerings in financiële vaste activa	0	0	0	0	0	0
1. Extern verzelfstandigde agentschappen	0	0	0	0	0	0
2. Intergemeentelijke samenwerkingsverbanden en soortgelijke entiteiten	0	0	0	0	0	0
3. OCMW-verenigingen	0	0	0	0	0	0
4. Andere financiële vaste activa	0	0	0	0	0	0
B. Investerings in materiële vaste activa	0	17.833	0	0	0	17.833
1. Gemeenschapsgoederen en bedrijfsmatige materiële vaste activa	0	17.833	0	0	0	17.833
<i>a. Terreinen en gebouwen</i>	0	0	0	0	0	0
<i>b. Wegen en andere infrastructuur</i>	0	17.833	0	0	0	17.833
<i>c. Roerende goederen</i>	0	0	0	0	0	0
<i>d. Leasing en soortgelijke rechten</i>	0	0	0	0	0	0
<i>e. Erfgoed</i>	0	0	0	0	0	0
2. Andere materiële vaste activa	0	0	0	0	0	0
<i>a. Onroerende goederen</i>	0	0	0	0	0	0
<i>b. Roerende goederen</i>	0	0	0	0	0	0
C. Investerings in immateriële vaste activa	0	0	0	0	0	0
D. Toegestane investeringssubsidies	0	0	0	0	0	0

T3 : Investeringsproject: 1/2/01: Extra vuilnisbakken

	Reeds gerealiseerd		Nog te realiseren			Totaal
	vóór MJP	in MJP	vóór MJP	in MJP	na MJP	
II. ONTVANGSTEN						
A. Verkoop van financiële vaste activa	0	0	0	0	0	0
1. Extern verzelfstandigde agentschappen	0	0	0	0	0	0
2. Intergemeentelijke samenwerkingsverbanden en soortgelijke entiteiten	0	0	0	0	0	0
3. OCMW-verenigingen	0	0	0	0	0	0
4. Andere financiële vaste activa	0	0	0	0	0	0
B. Verkoop van materiële vaste activa	0	0	0	0	0	0
1. Gemeenschapsgoederen en bedrijfsmatige materiële vaste activa	0	0	0	0	0	0
a. Terreinen en gebouwen	0	0	0	0	0	0
b. Wegen en andere infrastructuur	0	0	0	0	0	0
c. Roerende goederen	0	0	0	0	0	0
d. Leasing en soortgelijke rechten	0	0	0	0	0	0
e. Erfgoed	0	0	0	0	0	0
2. Andere materiële vaste activa	0	0	0	0	0	0
a. Onroerende goederen	0	0	0	0	0	0
b. Roerende goederen	0	0	0	0	0	0
C. Verkoop van immateriële vaste activa	0	0	0	0	0	0
D. Investeringssubsidies en -schenkingen	0	0	0	0	0	0

T3 : Investeringsproject: 1/2/02: Black points

	Reeds gerealiseerd		Nog te realiseren			Totaal
	vóór MJP	in MJP	vóór MJP	in MJP	na MJP	
I. UITGAVEN						
A. Investerings in financiële vaste activa	0	0	0	0	0	0
1. Extern verzelfstandigde agentschappen	0	0	0	0	0	0
2. Intergemeentelijke samenwerkingsverbanden en soortgelijke entiteiten	0	0	0	0	0	0
3. OCMW-verenigingen	0	0	0	0	0	0
4. Andere financiële vaste activa	0	0	0	0	0	0
B. Investerings in materiële vaste activa	0	33.279	0	0	0	33.279
1. Gemeenschapsgoederen en bedrijfsmatige materiële vaste activa	0	33.279	0	0	0	33.279
<i>a. Terreinen en gebouwen</i>	0	18.459	0	0	0	18.459
<i>b. Wegen en andere infrastructuur</i>	0	14.820	0	0	0	14.820
<i>c. Roerende goederen</i>	0	0	0	0	0	0
<i>d. Leasing en soortgelijke rechten</i>	0	0	0	0	0	0
<i>e. Erfgoed</i>	0	0	0	0	0	0
2. Andere materiële vaste activa	0	0	0	0	0	0
<i>a. Onroerende goederen</i>	0	0	0	0	0	0
<i>b. Roerende goederen</i>	0	0	0	0	0	0
C. Investerings in immateriële vaste activa	0	0	0	0	0	0
D. Toegestane investeringssubsidies	0	0	0	0	0	0

T3 : Investeringsproject: 1/2/02: Black points

	Reeds gerealiseerd		Nog te realiseren			Totaal
	vóór MJP	in MJP	vóór MJP	in MJP	na MJP	
II. ONTVANGSTEN						
A. Verkoop van financiële vaste activa	0	0	0	0	0	0
1. Extern verzelfstandigde agentschappen	0	0	0	0	0	0
2. Intergemeentelijke samenwerkingsverbanden en soortgelijke entiteiten	0	0	0	0	0	0
3. OCMW-verenigingen	0	0	0	0	0	0
4. Andere financiële vaste activa	0	0	0	0	0	0
B. Verkoop van materiële vaste activa	0	0	0	0	0	0
1. Gemeenschapsgoederen en bedrijfsmatige materiële vaste activa	0	0	0	0	0	0
a. Terreinen en gebouwen	0	0	0	0	0	0
b. Wegen en andere infrastructuur	0	0	0	0	0	0
c. Roerende goederen	0	0	0	0	0	0
d. Leasing en soortgelijke rechten	0	0	0	0	0	0
e. Erfgoed	0	0	0	0	0	0
2. Andere materiële vaste activa	0	0	0	0	0	0
a. Onroerende goederen	0	0	0	0	0	0
b. Roerende goederen	0	0	0	0	0	0
C. Verkoop van immateriële vaste activa	0	0	0	0	0	0
D. Investeringssubsidies en -schenkingen	0	0	0	0	0	0

T3 : Investeringsproject: 1/2/06: Aankoop veeg- en stoommachine

	Reeds gerealiseerd		Nog te realiseren			Totaal
	vóór MJP	in MJP	vóór MJP	in MJP	na MJP	
I. UITGAVEN						
A. Investerings in financiële vaste activa	0	0	0	0	0	0
1. Extern verzelfstandigde agentschappen	0	0	0	0	0	0
2. Intergemeentelijke samenwerkingsverbanden en soortgelijke entiteiten	0	0	0	0	0	0
3. OCMW-verenigingen	0	0	0	0	0	0
4. Andere financiële vaste activa	0	0	0	0	0	0
B. Investerings in materiële vaste activa	0	231.052	0	0	0	231.052
1. Gemeenschapsgoederen en bedrijfsmatige materiële vaste activa	0	231.052	0	0	0	231.052
<i>a. Terreinen en gebouwen</i>	0	0	0	0	0	0
<i>b. Wegen en andere infrastructuur</i>	0	0	0	0	0	0
<i>c. Roerende goederen</i>	0	231.052	0	0	0	231.052
<i>d. Leasing en soortgelijke rechten</i>	0	0	0	0	0	0
<i>e. Erfgoed</i>	0	0	0	0	0	0
2. Andere materiële vaste activa	0	0	0	0	0	0
<i>a. Onroerende goederen</i>	0	0	0	0	0	0
<i>b. Roerende goederen</i>	0	0	0	0	0	0
C. Investerings in immateriële vaste activa	0	0	0	0	0	0
D. Toegestane investeringssubsidies	0	0	0	0	0	0

T3 : Investeringsproject: 1/2/06: Aankoop veeg- en stoommachine

	Reeds gerealiseerd		Nog te realiseren			Totaal
	vóór MJP	in MJP	vóór MJP	in MJP	na MJP	
II. ONTVANGSTEN						
A. Verkoop van financiële vaste activa	0	0	0	0	0	0
1. Extern verzelfstandigde agentschappen	0	0	0	0	0	0
2. Intergemeentelijke samenwerkingsverbanden en soortgelijke entiteiten	0	0	0	0	0	0
3. OCMW-verenigingen	0	0	0	0	0	0
4. Andere financiële vaste activa	0	0	0	0	0	0
B. Verkoop van materiële vaste activa	0	0	0	0	0	0
1. Gemeenschapsgoederen en bedrijfsmatige materiële vaste activa	0	0	0	0	0	0
a. Terreinen en gebouwen	0	0	0	0	0	0
b. Wegen en andere infrastructuur	0	0	0	0	0	0
c. Roerende goederen	0	0	0	0	0	0
d. Leasing en soortgelijke rechten	0	0	0	0	0	0
e. Erfgoed	0	0	0	0	0	0
2. Andere materiële vaste activa	0	0	0	0	0	0
a. Onroerende goederen	0	0	0	0	0	0
b. Roerende goederen	0	0	0	0	0	0
C. Verkoop van immateriële vaste activa	0	0	0	0	0	0
D. Investeringssubsidies en -schenkingen	0	0	0	0	0	0

T3 : Investeringsproject: 1/2/07: Vestingpark

	Reeds gerealiseerd		Nog te realiseren			Totaal
	vóór MJP	in MJP	vóór MJP	in MJP	na MJP	
I. UITGAVEN						
A. Investerings in financiële vaste activa	0	0	0	0	0	0
1. Extern verzelfstandigde agentschappen	0	0	0	0	0	0
2. Intergemeentelijke samenwerkingsverbanden en soortgelijke entiteiten	0	0	0	0	0	0
3. OCMW-verenigingen	0	0	0	0	0	0
4. Andere financiële vaste activa	0	0	0	0	0	0
B. Investerings in materiële vaste activa	0	45.593	0	0	0	45.593
1. Gemeenschapsgoederen en bedrijfsmatige materiële vaste activa	0	45.593	0	0	0	45.593
<i>a. Terreinen en gebouwen</i>	0	0	0	0	0	0
<i>b. Wegen en andere infrastructuur</i>	0	45.593	0	0	0	45.593
<i>c. Roerende goederen</i>	0	0	0	0	0	0
<i>d. Leasing en soortgelijke rechten</i>	0	0	0	0	0	0
<i>e. Erfgoed</i>	0	0	0	0	0	0
2. Andere materiële vaste activa	0	0	0	0	0	0
<i>a. Onroerende goederen</i>	0	0	0	0	0	0
<i>b. Roerende goederen</i>	0	0	0	0	0	0
C. Investerings in immateriële vaste activa	0	0	0	0	0	0
D. Toegestane investeringssubsidies	0	0	0	0	0	0

T3 : Investeringsproject: 1/2/07: Vestingpark

	Reeds gerealiseerd		Nog te realiseren			Totaal
	vóór MJP	in MJP	vóór MJP	in MJP	na MJP	
II. ONTVANGSTEN						
A. Verkoop van financiële vaste activa	0	0	0	0	0	0
1. Extern verzelfstandigde agentschappen	0	0	0	0	0	0
2. Intergemeentelijke samenwerkingsverbanden en soortgelijke entiteiten	0	0	0	0	0	0
3. OCMW-verenigingen	0	0	0	0	0	0
4. Andere financiële vaste activa	0	0	0	0	0	0
B. Verkoop van materiële vaste activa	0	0	0	0	0	0
1. Gemeenschapsgoederen en bedrijfsmatige materiële vaste activa	0	0	0	0	0	0
a. Terreinen en gebouwen	0	0	0	0	0	0
b. Wegen en andere infrastructuur	0	0	0	0	0	0
c. Roerende goederen	0	0	0	0	0	0
d. Leasing en soortgelijke rechten	0	0	0	0	0	0
e. Erfgoed	0	0	0	0	0	0
2. Andere materiële vaste activa	0	0	0	0	0	0
a. Onroerende goederen	0	0	0	0	0	0
b. Roerende goederen	0	0	0	0	0	0
C. Verkoop van immateriële vaste activa	0	0	0	0	0	0
D. Investeringssubsidies en -schenkingen	0	16.148	0	0	0	16.148

T3 : Investeringsproject: 1/2/12: Deelstudie AKSG

	Reeds gerealiseerd		Nog te realiseren			Totaal
	vóór MJP	in MJP	vóór MJP	in MJP	na MJP	
I. UITGAVEN						
A. Investerings in financiële vaste activa	0	0	0	0	0	0
1. Extern verzelfstandigde agentschappen	0	0	0	0	0	0
2. Intergemeentelijke samenwerkingsverbanden en soortgelijke entiteiten	0	0	0	0	0	0
3. OCMW-verenigingen	0	0	0	0	0	0
4. Andere financiële vaste activa	0	0	0	0	0	0
B. Investerings in materiële vaste activa	0	0	0	0	0	0
1. Gemeenschapsgoederen en bedrijfsmatige materiële vaste activa	0	0	0	0	0	0
<i>a. Terreinen en gebouwen</i>	0	0	0	0	0	0
<i>b. Wegen en andere infrastructuur</i>	0	0	0	0	0	0
<i>c. Roerende goederen</i>	0	0	0	0	0	0
<i>d. Leasing en soortgelijke rechten</i>	0	0	0	0	0	0
<i>e. Erfgoed</i>	0	0	0	0	0	0
2. Andere materiële vaste activa	0	0	0	0	0	0
<i>a. Onroerende goederen</i>	0	0	0	0	0	0
<i>b. Roerende goederen</i>	0	0	0	0	0	0
C. Investerings in immateriële vaste activa	0	48.742	0	0	0	48.742
D. Toegestane investeringssubsidies	0	0	0	0	0	0

T3 : Investeringsproject: 1/2/12: Deelstudie AKSG

	Reeds gerealiseerd		Nog te realiseren			Totaal
	vóór MJP	in MJP	vóór MJP	in MJP	na MJP	
II. ONTVANGSTEN						
A. Verkoop van financiële vaste activa	0	0	0	0	0	0
1. Extern verzelfstandigde agentschappen	0	0	0	0	0	0
2. Intergemeentelijke samenwerkingsverbanden en soortgelijke entiteiten	0	0	0	0	0	0
3. OCMW-verenigingen	0	0	0	0	0	0
4. Andere financiële vaste activa	0	0	0	0	0	0
B. Verkoop van materiële vaste activa	0	0	0	0	0	0
1. Gemeenschapsgoederen en bedrijfsmatige materiële vaste activa	0	0	0	0	0	0
a. Terreinen en gebouwen	0	0	0	0	0	0
b. Wegen en andere infrastructuur	0	0	0	0	0	0
c. Roerende goederen	0	0	0	0	0	0
d. Leasing en soortgelijke rechten	0	0	0	0	0	0
e. Erfgoed	0	0	0	0	0	0
2. Andere materiële vaste activa	0	0	0	0	0	0
a. Onroerende goederen	0	0	0	0	0	0
b. Roerende goederen	0	0	0	0	0	0
C. Verkoop van immateriële vaste activa	0	0	0	0	0	0
D. Investeringssubsidies en -schenkingen	0	0	0	0	0	0

T3 : Investeringsproject: 1/2/13: RUP Centrum

	Reeds gerealiseerd		Nog te realiseren			Totaal
	vóór MJP	in MJP	vóór MJP	in MJP	na MJP	
I. UITGAVEN						
A. Investerings in financiële vaste activa	0	0	0	0	0	0
1. Extern verzelfstandigde agentschappen	0	0	0	0	0	0
2. Intergemeentelijke samenwerkingsverbanden en soortgelijke entiteiten	0	0	0	0	0	0
3. OCMW-verenigingen	0	0	0	0	0	0
4. Andere financiële vaste activa	0	0	0	0	0	0
B. Investerings in materiële vaste activa	0	0	0	0	0	0
1. Gemeenschapsgoederen en bedrijfsmatige materiële vaste activa	0	0	0	0	0	0
<i>a. Terreinen en gebouwen</i>	0	0	0	0	0	0
<i>b. Wegen en andere infrastructuur</i>	0	0	0	0	0	0
<i>c. Roerende goederen</i>	0	0	0	0	0	0
<i>d. Leasing en soortgelijke rechten</i>	0	0	0	0	0	0
<i>e. Erfgoed</i>	0	0	0	0	0	0
2. Andere materiële vaste activa	0	0	0	0	0	0
<i>a. Onroerende goederen</i>	0	0	0	0	0	0
<i>b. Roerende goederen</i>	0	0	0	0	0	0
C. Investerings in immateriële vaste activa	0	0	0	0	100.000	100.000
D. Toegestane investeringssubsidies	0	0	0	0	0	0

T3 : Investeringsproject: 1/2/13: RUP Centrum

	Reeds gerealiseerd		Nog te realiseren			Totaal
	vóór MJP	in MJP	vóór MJP	in MJP	na MJP	
II. ONTVANGSTEN						
A. Verkoop van financiële vaste activa	0	0	0	0	0	0
1. Extern verzelfstandigde agentschappen	0	0	0	0	0	0
2. Intergemeentelijke samenwerkingsverbanden en soortgelijke entiteiten	0	0	0	0	0	0
3. OCMW-verenigingen	0	0	0	0	0	0
4. Andere financiële vaste activa	0	0	0	0	0	0
B. Verkoop van materiële vaste activa	0	0	0	0	0	0
1. Gemeenschapsgoederen en bedrijfsmatige materiële vaste activa	0	0	0	0	0	0
a. Terreinen en gebouwen	0	0	0	0	0	0
b. Wegen en andere infrastructuur	0	0	0	0	0	0
c. Roerende goederen	0	0	0	0	0	0
d. Leasing en soortgelijke rechten	0	0	0	0	0	0
e. Erfgoed	0	0	0	0	0	0
2. Andere materiële vaste activa	0	0	0	0	0	0
a. Onroerende goederen	0	0	0	0	0	0
b. Roerende goederen	0	0	0	0	0	0
C. Verkoop van immateriële vaste activa	0	0	0	0	0	0
D. Investeringssubsidies en -schenkingen	0	0	0	0	0	0

T3 : Investeringsproject: 1/3/01: Fietspaden

	Reeds gerealiseerd		Nog te realiseren			Totaal
	vóór MJP	in MJP	vóór MJP	in MJP	na MJP	
I. UITGAVEN						
A. Investerings in financiële vaste activa	0	0	0	0	0	0
1. Extern verzelfstandigde agentschappen	0	0	0	0	0	0
2. Intergemeentelijke samenwerkingsverbanden en soortgelijke entiteiten	0	0	0	0	0	0
3. OCMW-verenigingen	0	0	0	0	0	0
4. Andere financiële vaste activa	0	0	0	0	0	0
B. Investerings in materiële vaste activa	0	3.953.833	0	0	0	3.953.833
1. Gemeenschapsgoederen en bedrijfsmatige materiële vaste activa	0	3.953.833	0	0	0	3.953.833
<i>a. Terreinen en gebouwen</i>	0	0	0	0	0	0
<i>b. Wegen en andere infrastructuur</i>	0	3.953.833	0	0	0	3.953.833
<i>c. Roerende goederen</i>	0	0	0	0	0	0
<i>d. Leasing en soortgelijke rechten</i>	0	0	0	0	0	0
<i>e. Erfgoed</i>	0	0	0	0	0	0
2. Andere materiële vaste activa	0	0	0	0	0	0
<i>a. Onroerende goederen</i>	0	0	0	0	0	0
<i>b. Roerende goederen</i>	0	0	0	0	0	0
C. Investerings in immateriële vaste activa	0	0	0	0	0	0
D. Toegestane investeringssubsidies	0	0	0	0	0	0

T3 : Investeringsproject: 1/3/01: Fietspaden

	Reeds gerealiseerd		Nog te realiseren			Totaal
	vóór MJP	in MJP	vóór MJP	in MJP	na MJP	
II. ONTVANGSTEN						
A. Verkoop van financiële vaste activa	0	0	0	0	0	0
1. Extern verzelfstandigde agentschappen	0	0	0	0	0	0
2. Intergemeentelijke samenwerkingsverbanden en soortgelijke entiteiten	0	0	0	0	0	0
3. OCMW-verenigingen	0	0	0	0	0	0
4. Andere financiële vaste activa	0	0	0	0	0	0
B. Verkoop van materiële vaste activa	0	0	0	0	0	0
1. Gemeenschapsgoederen en bedrijfsmatige materiële vaste activa	0	0	0	0	0	0
a. Terreinen en gebouwen	0	0	0	0	0	0
b. Wegen en andere infrastructuur	0	0	0	0	0	0
c. Roerende goederen	0	0	0	0	0	0
d. Leasing en soortgelijke rechten	0	0	0	0	0	0
e. Erfgoed	0	0	0	0	0	0
2. Andere materiële vaste activa	0	0	0	0	0	0
a. Onroerende goederen	0	0	0	0	0	0
b. Roerende goederen	0	0	0	0	0	0
C. Verkoop van immateriële vaste activa	0	0	0	0	0	0
D. Investeringssubsidies en -schenkingen	0	3.751.990	0	0	0	3.751.990

T3 : Investeringsproject: 1/3/03: Fietshuursysteem

	Reeds gerealiseerd		Nog te realiseren			Totaal
	vóór MJP	in MJP	vóór MJP	in MJP	na MJP	
I. UITGAVEN						
A. Investerings in financiële vaste activa	0	0	0	0	0	0
1. Extern verzelfstandigde agentschappen	0	0	0	0	0	0
2. Intergemeentelijke samenwerkingsverbanden en soortgelijke entiteiten	0	0	0	0	0	0
3. OCMW-verenigingen	0	0	0	0	0	0
4. Andere financiële vaste activa	0	0	0	0	0	0
B. Investerings in materiële vaste activa	0	0	0	0	0	0
1. Gemeenschapsgoederen en bedrijfsmatige materiële vaste activa	0	0	0	0	0	0
<i>a. Terreinen en gebouwen</i>	0	0	0	0	0	0
<i>b. Wegen en andere infrastructuur</i>	0	0	0	0	0	0
<i>c. Roerende goederen</i>	0	0	0	0	0	0
<i>d. Leasing en soortgelijke rechten</i>	0	0	0	0	0	0
<i>e. Erfgoed</i>	0	0	0	0	0	0
2. Andere materiële vaste activa	0	0	0	0	0	0
<i>a. Onroerende goederen</i>	0	0	0	0	0	0
<i>b. Roerende goederen</i>	0	0	0	0	0	0
C. Investerings in immateriële vaste activa	0	0	0	0	0	0
D. Toegestane investeringssubsidies	0	0	0	0	0	0

T3 : Investeringsproject: 1/3/03: Fietshuursysteem

	Reeds gerealiseerd		Nog te realiseren			Totaal
	vóór MJP	in MJP	vóór MJP	in MJP	na MJP	
II. ONTVANGSTEN						
A. Verkoop van financiële vaste activa	0	0	0	0	0	0
1. Extern verzelfstandigde agentschappen	0	0	0	0	0	0
2. Intergemeentelijke samenwerkingsverbanden en soortgelijke entiteiten	0	0	0	0	0	0
3. OCMW-verenigingen	0	0	0	0	0	0
4. Andere financiële vaste activa	0	0	0	0	0	0
B. Verkoop van materiële vaste activa	0	0	0	0	0	0
1. Gemeenschapsgoederen en bedrijfsmatige materiële vaste activa	0	0	0	0	0	0
a. Terreinen en gebouwen	0	0	0	0	0	0
b. Wegen en andere infrastructuur	0	0	0	0	0	0
c. Roerende goederen	0	0	0	0	0	0
d. Leasing en soortgelijke rechten	0	0	0	0	0	0
e. Erfgoed	0	0	0	0	0	0
2. Andere materiële vaste activa	0	0	0	0	0	0
a. Onroerende goederen	0	0	0	0	0	0
b. Roerende goederen	0	0	0	0	0	0
C. Verkoop van immateriële vaste activa	0	0	0	0	0	0
D. Investeringssubsidies en -schenkingen	0	16.604	0	0	0	16.604

T3 : Investeringsproject: 1/3/04: Fietsstallingen en fietssuggestiestroken

	Reeds gerealiseerd		Nog te realiseren			Totaal
	vóór MJP	in MJP	vóór MJP	in MJP	na MJP	
I. UITGAVEN						
A. Investerings in financiële vaste activa	0	0	0	0	0	0
1. Extern verzelfstandigde agentschappen	0	0	0	0	0	0
2. Intergemeentelijke samenwerkingsverbanden en soortgelijke entiteiten	0	0	0	0	0	0
3. OCMW-verenigingen	0	0	0	0	0	0
4. Andere financiële vaste activa	0	0	0	0	0	0
B. Investerings in materiële vaste activa	0	75.075	0	0	30.000	105.075
1. Gemeenschapsgoederen en bedrijfsmatige materiële vaste activa	0	75.075	0	0	30.000	105.075
<i>a. Terreinen en gebouwen</i>	0	0	0	0	0	0
<i>b. Wegen en andere infrastructuur</i>	0	75.075	0	0	30.000	105.075
<i>c. Roerende goederen</i>	0	0	0	0	0	0
<i>d. Leasing en soortgelijke rechten</i>	0	0	0	0	0	0
<i>e. Erfgoed</i>	0	0	0	0	0	0
2. Andere materiële vaste activa	0	0	0	0	0	0
<i>a. Onroerende goederen</i>	0	0	0	0	0	0
<i>b. Roerende goederen</i>	0	0	0	0	0	0
C. Investerings in immateriële vaste activa	0	0	0	0	0	0
D. Toegestane investeringssubsidies	0	0	0	0	0	0

T3 : Investeringsproject: 1/3/04: Fietsstallingen en fietssuggestiestroken

	Reeds gerealiseerd		Nog te realiseren			Totaal
	vóór MJP	in MJP	vóór MJP	in MJP	na MJP	
II. ONTVANGSTEN						
A. Verkoop van financiële vaste activa	0	0	0	0	0	0
1. Extern verzelfstandigde agentschappen	0	0	0	0	0	0
2. Intergemeentelijke samenwerkingsverbanden en soortgelijke entiteiten	0	0	0	0	0	0
3. OCMW-verenigingen	0	0	0	0	0	0
4. Andere financiële vaste activa	0	0	0	0	0	0
B. Verkoop van materiële vaste activa	0	0	0	0	0	0
1. Gemeenschapsgoederen en bedrijfsmatige materiële vaste activa	0	0	0	0	0	0
a. Terreinen en gebouwen	0	0	0	0	0	0
b. Wegen en andere infrastructuur	0	0	0	0	0	0
c. Roerende goederen	0	0	0	0	0	0
d. Leasing en soortgelijke rechten	0	0	0	0	0	0
e. Erfgoed	0	0	0	0	0	0
2. Andere materiële vaste activa	0	0	0	0	0	0
a. Onroerende goederen	0	0	0	0	0	0
b. Roerende goederen	0	0	0	0	0	0
C. Verkoop van immateriële vaste activa	0	0	0	0	0	0
D. Investeringssubsidies en -schenkingen	0	0	0	0	0	0

T3 : Investeringsproject: 1/3/05: Station als mobipunt

	Reeds gerealiseerd		Nog te realiseren			Totaal
	vóór MJP	in MJP	vóór MJP	in MJP	na MJP	
I. UITGAVEN						
A. Investerings in financiële vaste activa	0	0	0	0	0	0
1. Extern verzelfstandigde agentschappen	0	0	0	0	0	0
2. Intergemeentelijke samenwerkingsverbanden en soortgelijke entiteiten	0	0	0	0	0	0
3. OCMW-verenigingen	0	0	0	0	0	0
4. Andere financiële vaste activa	0	0	0	0	0	0
B. Investerings in materiële vaste activa	0	3.226.956	0	0	0	3.226.956
1. Gemeenschapsgoederen en bedrijfsmatige materiële vaste activa	0	3.226.956	0	0	0	3.226.956
<i>a. Terreinen en gebouwen</i>	0	0	0	0	0	0
<i>b. Wegen en andere infrastructuur</i>	0	3.226.956	0	0	0	3.226.956
<i>c. Roerende goederen</i>	0	0	0	0	0	0
<i>d. Leasing en soortgelijke rechten</i>	0	0	0	0	0	0
<i>e. Erfgoed</i>	0	0	0	0	0	0
2. Andere materiële vaste activa	0	0	0	0	0	0
<i>a. Onroerende goederen</i>	0	0	0	0	0	0
<i>b. Roerende goederen</i>	0	0	0	0	0	0
C. Investerings in immateriële vaste activa	0	0	0	0	0	0
D. Toegestane investeringssubsidies	0	0	0	0	0	0

T3 : Investeringsproject: 1/3/05: Station als mobipunt

	Reeds gerealiseerd		Nog te realiseren			Totaal
	vóór MJP	in MJP	vóór MJP	in MJP	na MJP	
II. ONTVANGSTEN						
A. Verkoop van financiële vaste activa	0	0	0	0	0	0
1. Extern verzelfstandigde agentschappen	0	0	0	0	0	0
2. Intergemeentelijke samenwerkingsverbanden en soortgelijke entiteiten	0	0	0	0	0	0
3. OCMW-verenigingen	0	0	0	0	0	0
4. Andere financiële vaste activa	0	0	0	0	0	0
B. Verkoop van materiële vaste activa	0	0	0	0	0	0
1. Gemeenschapsgoederen en bedrijfsmatige materiële vaste activa	0	0	0	0	0	0
a. Terreinen en gebouwen	0	0	0	0	0	0
b. Wegen en andere infrastructuur	0	0	0	0	0	0
c. Roerende goederen	0	0	0	0	0	0
d. Leasing en soortgelijke rechten	0	0	0	0	0	0
e. Erfgoed	0	0	0	0	0	0
2. Andere materiële vaste activa	0	0	0	0	0	0
a. Onroerende goederen	0	0	0	0	0	0
b. Roerende goederen	0	0	0	0	0	0
C. Verkoop van immateriële vaste activa	0	0	0	0	0	0
D. Investeringssubsidies en -schenkingen	0	0	0	0	1.326.986	1.326.986

T3 : Investeringsproject: 1/4/01: Centrumparkings

	Reeds gerealiseerd		Nog te realiseren			Totaal
	vóór MJP	in MJP	vóór MJP	in MJP	na MJP	
I. UITGAVEN						
A. Investerings in financiële vaste activa	0	0	0	0	0	0
1. Extern verzelfstandigde agentschappen	0	0	0	0	0	0
2. Intergemeentelijke samenwerkingsverbanden en soortgelijke entiteiten	0	0	0	0	0	0
3. OCMW-verenigingen	0	0	0	0	0	0
4. Andere financiële vaste activa	0	0	0	0	0	0
B. Investerings in materiële vaste activa	0	243.233	0	0	0	243.233
1. Gemeenschapsgoederen en bedrijfsmatige materiële vaste activa	0	243.233	0	0	0	243.233
<i>a. Terreinen en gebouwen</i>	0	0	0	0	0	0
<i>b. Wegen en andere infrastructuur</i>	0	243.233	0	0	0	243.233
<i>c. Roerende goederen</i>	0	0	0	0	0	0
<i>d. Leasing en soortgelijke rechten</i>	0	0	0	0	0	0
<i>e. Erfgoed</i>	0	0	0	0	0	0
2. Andere materiële vaste activa	0	0	0	0	0	0
<i>a. Onroerende goederen</i>	0	0	0	0	0	0
<i>b. Roerende goederen</i>	0	0	0	0	0	0
C. Investerings in immateriële vaste activa	0	0	0	0	0	0
D. Toegestane investeringssubsidies	0	0	0	0	0	0

T3 : Investeringsproject: 1/4/01: Centruumparkings

	Reeds gerealiseerd		Nog te realiseren			Totaal
	vóór MJP	in MJP	vóór MJP	in MJP	na MJP	
II. ONTVANGSTEN						
A. Verkoop van financiële vaste activa	0	0	0	0	0	0
1. Extern verzelfstandigde agentschappen	0	0	0	0	0	0
2. Intergemeentelijke samenwerkingsverbanden en soortgelijke entiteiten	0	0	0	0	0	0
3. OCMW-verenigingen	0	0	0	0	0	0
4. Andere financiële vaste activa	0	0	0	0	0	0
B. Verkoop van materiële vaste activa	0	0	0	0	0	0
1. Gemeenschapsgoederen en bedrijfsmatige materiële vaste activa	0	0	0	0	0	0
a. Terreinen en gebouwen	0	0	0	0	0	0
b. Wegen en andere infrastructuur	0	0	0	0	0	0
c. Roerende goederen	0	0	0	0	0	0
d. Leasing en soortgelijke rechten	0	0	0	0	0	0
e. Erfgoed	0	0	0	0	0	0
2. Andere materiële vaste activa	0	0	0	0	0	0
a. Onroerende goederen	0	0	0	0	0	0
b. Roerende goederen	0	0	0	0	0	0
C. Verkoop van immateriële vaste activa	0	0	0	0	0	0
D. Investeringssubsidies en -schenkingen	0	147.200	0	0	0	147.200

T3 : Investeringsproject: 1/4/03: Renovatie landelijke wegen

	Reeds gerealiseerd		Nog te realiseren			Totaal
	vóór MJP	in MJP	vóór MJP	in MJP	na MJP	
I. UITGAVEN						
A. Investerings in financiële vaste activa	0	0	0	0	0	0
1. Extern verzelfstandigde agentschappen	0	0	0	0	0	0
2. Intergemeentelijke samenwerkingsverbanden en soortgelijke entiteiten	0	0	0	0	0	0
3. OCMW-verenigingen	0	0	0	0	0	0
4. Andere financiële vaste activa	0	0	0	0	0	0
B. Investerings in materiële vaste activa	0	4.277.458	0	0	0	4.277.458
1. Gemeenschapsgoederen en bedrijfsmatige materiële vaste activa	0	4.277.458	0	0	0	4.277.458
<i>a. Terreinen en gebouwen</i>	0	0	0	0	0	0
<i>b. Wegen en andere infrastructuur</i>	0	4.277.458	0	0	0	4.277.458
<i>c. Roerende goederen</i>	0	0	0	0	0	0
<i>d. Leasing en soortgelijke rechten</i>	0	0	0	0	0	0
<i>e. Erfgoed</i>	0	0	0	0	0	0
2. Andere materiële vaste activa	0	0	0	0	0	0
<i>a. Onroerende goederen</i>	0	0	0	0	0	0
<i>b. Roerende goederen</i>	0	0	0	0	0	0
C. Investerings in immateriële vaste activa	0	0	0	0	0	0
D. Toegestane investeringssubsidies	0	0	0	0	0	0

T3 : Investeringsproject: 1/4/03: Renovatie landelijke wegen

	Reeds gerealiseerd		Nog te realiseren			Totaal
	vóór MJP	in MJP	vóór MJP	in MJP	na MJP	
II. ONTVANGSTEN						
A. Verkoop van financiële vaste activa	0	0	0	0	0	0
1. Extern verzelfstandigde agentschappen	0	0	0	0	0	0
2. Intergemeentelijke samenwerkingsverbanden en soortgelijke entiteiten	0	0	0	0	0	0
3. OCMW-verenigingen	0	0	0	0	0	0
4. Andere financiële vaste activa	0	0	0	0	0	0
B. Verkoop van materiële vaste activa	0	0	0	0	0	0
1. Gemeenschapsgoederen en bedrijfsmatige materiële vaste activa	0	0	0	0	0	0
a. Terreinen en gebouwen	0	0	0	0	0	0
b. Wegen en andere infrastructuur	0	0	0	0	0	0
c. Roerende goederen	0	0	0	0	0	0
d. Leasing en soortgelijke rechten	0	0	0	0	0	0
e. Erfgoed	0	0	0	0	0	0
2. Andere materiële vaste activa	0	0	0	0	0	0
a. Onroerende goederen	0	0	0	0	0	0
b. Roerende goederen	0	0	0	0	0	0
C. Verkoop van immateriële vaste activa	0	0	0	0	0	0
D. Investeringssubsidies en -schenkingen	0	0	0	0	0	0

T3 : Investeringsproject: 1/4/04: Grintweg

	Reeds gerealiseerd		Nog te realiseren			Totaal
	vóór MJP	in MJP	vóór MJP	in MJP	na MJP	
I. UITGAVEN						
A. Investerings in financiële vaste activa	0	0	0	0	0	0
1. Extern verzelfstandigde agentschappen	0	0	0	0	0	0
2. Intergemeentelijke samenwerkingsverbanden en soortgelijke entiteiten	0	0	0	0	0	0
3. OCMW-verenigingen	0	0	0	0	0	0
4. Andere financiële vaste activa	0	0	0	0	0	0
B. Investerings in materiële vaste activa	0	78.759	0	0	0	78.759
1. Gemeenschapsgoederen en bedrijfsmatige materiële vaste activa	0	78.759	0	0	0	78.759
<i>a. Terreinen en gebouwen</i>	0	0	0	0	0	0
<i>b. Wegen en andere infrastructuur</i>	0	78.759	0	0	0	78.759
<i>c. Roerende goederen</i>	0	0	0	0	0	0
<i>d. Leasing en soortgelijke rechten</i>	0	0	0	0	0	0
<i>e. Erfgoed</i>	0	0	0	0	0	0
2. Andere materiële vaste activa	0	0	0	0	0	0
<i>a. Onroerende goederen</i>	0	0	0	0	0	0
<i>b. Roerende goederen</i>	0	0	0	0	0	0
C. Investerings in immateriële vaste activa	0	0	0	0	0	0
D. Toegestane investeringssubsidies	0	0	0	0	0	0

T3 : Investeringsproject: 1/4/04: Grintweg

	Reeds gerealiseerd		Nog te realiseren			Totaal
	vóór MJP	in MJP	vóór MJP	in MJP	na MJP	
II. ONTVANGSTEN						
A. Verkoop van financiële vaste activa	0	0	0	0	0	0
1. Extern verzelfstandigde agentschappen	0	0	0	0	0	0
2. Intergemeentelijke samenwerkingsverbanden en soortgelijke entiteiten	0	0	0	0	0	0
3. OCMW-verenigingen	0	0	0	0	0	0
4. Andere financiële vaste activa	0	0	0	0	0	0
B. Verkoop van materiële vaste activa	0	0	0	0	0	0
1. Gemeenschapsgoederen en bedrijfsmatige materiële vaste activa	0	0	0	0	0	0
a. Terreinen en gebouwen	0	0	0	0	0	0
b. Wegen en andere infrastructuur	0	0	0	0	0	0
c. Roerende goederen	0	0	0	0	0	0
d. Leasing en soortgelijke rechten	0	0	0	0	0	0
e. Erfgoed	0	0	0	0	0	0
2. Andere materiële vaste activa	0	0	0	0	0	0
a. Onroerende goederen	0	0	0	0	0	0
b. Roerende goederen	0	0	0	0	0	0
C. Verkoop van immateriële vaste activa	0	0	0	0	0	0
D. Investeringssubsidies en -schenkingen	0	0	0	0	0	0

T3 : Investeringsproject: 1/4/05: Steenstraat

	Reeds gerealiseerd		Nog te realiseren			Totaal
	vóór MJP	in MJP	vóór MJP	in MJP	na MJP	
I. UITGAVEN						
A. Investerings in financiële vaste activa	0	0	0	0	0	0
1. Extern verzelfstandigde agentschappen	0	0	0	0	0	0
2. Intergemeentelijke samenwerkingsverbanden en soortgelijke entiteiten	0	0	0	0	0	0
3. OCMW-verenigingen	0	0	0	0	0	0
4. Andere financiële vaste activa	0	0	0	0	0	0
B. Investerings in materiële vaste activa	0	2.033	0	0	960.000	962.033
1. Gemeenschapsgoederen en bedrijfsmatige materiële vaste activa	0	2.033	0	0	960.000	962.033
<i>a. Terreinen en gebouwen</i>	0	0	0	0	0	0
<i>b. Wegen en andere infrastructuur</i>	0	2.033	0	0	960.000	962.033
<i>c. Roerende goederen</i>	0	0	0	0	0	0
<i>d. Leasing en soortgelijke rechten</i>	0	0	0	0	0	0
<i>e. Erfgoed</i>	0	0	0	0	0	0
2. Andere materiële vaste activa	0	0	0	0	0	0
<i>a. Onroerende goederen</i>	0	0	0	0	0	0
<i>b. Roerende goederen</i>	0	0	0	0	0	0
C. Investerings in immateriële vaste activa	0	0	0	0	0	0
D. Toegestane investeringssubsidies	0	0	0	0	0	0

T3 : Investeringsproject: 1/4/05: Steenstraat

	Reeds gerealiseerd		Nog te realiseren			Totaal
	vóór MJP	in MJP	vóór MJP	in MJP	na MJP	
II. ONTVANGSTEN						
A. Verkoop van financiële vaste activa	0	0	0	0	0	0
1. Extern verzelfstandigde agentschappen	0	0	0	0	0	0
2. Intergemeentelijke samenwerkingsverbanden en soortgelijke entiteiten	0	0	0	0	0	0
3. OCMW-verenigingen	0	0	0	0	0	0
4. Andere financiële vaste activa	0	0	0	0	0	0
B. Verkoop van materiële vaste activa	0	0	0	0	0	0
1. Gemeenschapsgoederen en bedrijfsmatige materiële vaste activa	0	0	0	0	0	0
a. Terreinen en gebouwen	0	0	0	0	0	0
b. Wegen en andere infrastructuur	0	0	0	0	0	0
c. Roerende goederen	0	0	0	0	0	0
d. Leasing en soortgelijke rechten	0	0	0	0	0	0
e. Erfgoed	0	0	0	0	0	0
2. Andere materiële vaste activa	0	0	0	0	0	0
a. Onroerende goederen	0	0	0	0	0	0
b. Roerende goederen	0	0	0	0	0	0
C. Verkoop van immateriële vaste activa	0	0	0	0	0	0
D. Investeringssubsidies en -schenkingen	0	0	0	0	605.000	605.000

T3 : Investeringsproject: 1/4/08: Voet- en wandelpaden

	Reeds gerealiseerd		Nog te realiseren			Totaal
	vóór MJP	in MJP	vóór MJP	in MJP	na MJP	
I. UITGAVEN						
A. Investerings in financiële vaste activa	0	0	0	0	0	0
1. Extern verzelfstandigde agentschappen	0	0	0	0	0	0
2. Intergemeentelijke samenwerkingsverbanden en soortgelijke entiteiten	0	0	0	0	0	0
3. OCMW-verenigingen	0	0	0	0	0	0
4. Andere financiële vaste activa	0	0	0	0	0	0
B. Investerings in materiële vaste activa	0	1.995.013	0	0	0	1.995.013
1. Gemeenschapsgoederen en bedrijfsmatige materiële vaste activa	0	1.995.013	0	0	0	1.995.013
<i>a. Terreinen en gebouwen</i>	0	18.500	0	0	0	18.500
<i>b. Wegen en andere infrastructuur</i>	0	1.976.513	0	0	0	1.976.513
<i>c. Roerende goederen</i>	0	0	0	0	0	0
<i>d. Leasing en soortgelijke rechten</i>	0	0	0	0	0	0
<i>e. Erfgoed</i>	0	0	0	0	0	0
2. Andere materiële vaste activa	0	0	0	0	0	0
<i>a. Onroerende goederen</i>	0	0	0	0	0	0
<i>b. Roerende goederen</i>	0	0	0	0	0	0
C. Investerings in immateriële vaste activa	0	0	0	0	0	0
D. Toegestane investeringssubsidies	0	0	0	0	0	0

T3 : Investeringsproject: 1/4/08: Voet- en wandelpaden

	Reeds gerealiseerd		Nog te realiseren			Totaal
	vóór MJP	in MJP	vóór MJP	in MJP	na MJP	
II. ONTVANGSTEN						
A. Verkoop van financiële vaste activa	0	0	0	0	0	0
1. Extern verzelfstandigde agentschappen	0	0	0	0	0	0
2. Intergemeentelijke samenwerkingsverbanden en soortgelijke entiteiten	0	0	0	0	0	0
3. OCMW-verenigingen	0	0	0	0	0	0
4. Andere financiële vaste activa	0	0	0	0	0	0
B. Verkoop van materiële vaste activa	0	0	0	0	0	0
1. Gemeenschapsgoederen en bedrijfsmatige materiële vaste activa	0	0	0	0	0	0
a. Terreinen en gebouwen	0	0	0	0	0	0
b. Wegen en andere infrastructuur	0	0	0	0	0	0
c. Roerende goederen	0	0	0	0	0	0
d. Leasing en soortgelijke rechten	0	0	0	0	0	0
e. Erfgoed	0	0	0	0	0	0
2. Andere materiële vaste activa	0	0	0	0	0	0
a. Onroerende goederen	0	0	0	0	0	0
b. Roerende goederen	0	0	0	0	0	0
C. Verkoop van immateriële vaste activa	0	0	0	0	0	0
D. Investeringssubsidies en -schenkingen	0	0	0	0	0	0

T3 : Investeringsproject: 1/4/09: Wilgendijk en Stovestraat

	Reeds gerealiseerd		Nog te realiseren			Totaal
	vóór MJP	in MJP	vóór MJP	in MJP	na MJP	
I. UITGAVEN						
A. Investerings in financiële vaste activa	0	0	0	0	0	0
1. Extern verzelfstandigde agentschappen	0	0	0	0	0	0
2. Intergemeentelijke samenwerkingsverbanden en soortgelijke entiteiten	0	0	0	0	0	0
3. OCMW-verenigingen	0	0	0	0	0	0
4. Andere financiële vaste activa	0	0	0	0	0	0
B. Investerings in materiële vaste activa	0	964.994	0	0	0	964.994
1. Gemeenschapsgoederen en bedrijfsmatige materiële vaste activa	0	964.994	0	0	0	964.994
<i>a. Terreinen en gebouwen</i>	0	0	0	0	0	0
<i>b. Wegen en andere infrastructuur</i>	0	964.994	0	0	0	964.994
<i>c. Roerende goederen</i>	0	0	0	0	0	0
<i>d. Leasing en soortgelijke rechten</i>	0	0	0	0	0	0
<i>e. Erfgoed</i>	0	0	0	0	0	0
2. Andere materiële vaste activa	0	0	0	0	0	0
<i>a. Onroerende goederen</i>	0	0	0	0	0	0
<i>b. Roerende goederen</i>	0	0	0	0	0	0
C. Investerings in immateriële vaste activa	0	0	0	0	0	0
D. Toegestane investeringssubsidies	0	0	0	0	0	0

T3 : Investeringsproject: 1/4/09: Wilgendijk en Stovestraat

	Reeds gerealiseerd		Nog te realiseren			Totaal
	vóór MJP	in MJP	vóór MJP	in MJP	na MJP	
II. ONTVANGSTEN						
A. Verkoop van financiële vaste activa	0	0	0	0	0	0
1. Extern verzelfstandigde agentschappen	0	0	0	0	0	0
2. Intergemeentelijke samenwerkingsverbanden en soortgelijke entiteiten	0	0	0	0	0	0
3. OCMW-verenigingen	0	0	0	0	0	0
4. Andere financiële vaste activa	0	0	0	0	0	0
B. Verkoop van materiële vaste activa	0	0	0	0	0	0
1. Gemeenschapsgoederen en bedrijfsmatige materiële vaste activa	0	0	0	0	0	0
a. Terreinen en gebouwen	0	0	0	0	0	0
b. Wegen en andere infrastructuur	0	0	0	0	0	0
c. Roerende goederen	0	0	0	0	0	0
d. Leasing en soortgelijke rechten	0	0	0	0	0	0
e. Erfgoed	0	0	0	0	0	0
2. Andere materiële vaste activa	0	0	0	0	0	0
a. Onroerende goederen	0	0	0	0	0	0
b. Roerende goederen	0	0	0	0	0	0
C. Verkoop van immateriële vaste activa	0	0	0	0	0	0
D. Investeringssubsidies en -schenkingen	0	0	0	0	0	0

T3 : Investeringsproject: 1/4/10: Wagen en rolwagenfiets

	Reeds gerealiseerd		Nog te realiseren			Totaal
	vóór MJP	in MJP	vóór MJP	in MJP	na MJP	
I. UITGAVEN						
A. Investerings in financiële vaste activa	0	0	0	0	0	0
1. Extern verzelfstandigde agentschappen	0	0	0	0	0	0
2. Intergemeentelijke samenwerkingsverbanden en soortgelijke entiteiten	0	0	0	0	0	0
3. OCMW-verenigingen	0	0	0	0	0	0
4. Andere financiële vaste activa	0	0	0	0	0	0
B. Investerings in materiële vaste activa	0	9.327	0	0	0	9.327
1. Gemeenschapsgoederen en bedrijfsmatige materiële vaste activa	0	9.327	0	0	0	9.327
<i>a. Terreinen en gebouwen</i>	0	0	0	0	0	0
<i>b. Wegen en andere infrastructuur</i>	0	0	0	0	0	0
<i>c. Roerende goederen</i>	0	9.327	0	0	0	9.327
<i>d. Leasing en soortgelijke rechten</i>	0	0	0	0	0	0
<i>e. Erfgoed</i>	0	0	0	0	0	0
2. Andere materiële vaste activa	0	0	0	0	0	0
<i>a. Onroerende goederen</i>	0	0	0	0	0	0
<i>b. Roerende goederen</i>	0	0	0	0	0	0
C. Investerings in immateriële vaste activa	0	0	0	0	0	0
D. Toegestane investeringssubsidies	0	0	0	0	0	0

T3 : Investeringsproject: 1/4/10: Wagen en rolwagenfiets

	Reeds gerealiseerd		Nog te realiseren			Totaal
	vóór MJP	in MJP	vóór MJP	in MJP	na MJP	
II. ONTVANGSTEN						
A. Verkoop van financiële vaste activa	0	0	0	0	0	0
1. Extern verzelfstandigde agentschappen	0	0	0	0	0	0
2. Intergemeentelijke samenwerkingsverbanden en soortgelijke entiteiten	0	0	0	0	0	0
3. OCMW-verenigingen	0	0	0	0	0	0
4. Andere financiële vaste activa	0	0	0	0	0	0
B. Verkoop van materiële vaste activa	0	0	0	0	0	0
1. Gemeenschapsgoederen en bedrijfsmatige materiële vaste activa	0	0	0	0	0	0
a. Terreinen en gebouwen	0	0	0	0	0	0
b. Wegen en andere infrastructuur	0	0	0	0	0	0
c. Roerende goederen	0	0	0	0	0	0
d. Leasing en soortgelijke rechten	0	0	0	0	0	0
e. Erfgoed	0	0	0	0	0	0
2. Andere materiële vaste activa	0	0	0	0	0	0
a. Onroerende goederen	0	0	0	0	0	0
b. Roerende goederen	0	0	0	0	0	0
C. Verkoop van immateriële vaste activa	0	0	0	0	0	0
D. Investeringssubsidies en -schenkingen	0	0	0	0	0	0

T3 : Investeringsproject: 1/5/01: OC Pervijze en Zonnestraal

	Reeds gerealiseerd		Nog te realiseren			Totaal
	vóór MJP	in MJP	vóór MJP	in MJP	na MJP	
I. UITGAVEN						
A. Investerings in financiële vaste activa	0	0	0	0	0	0
1. Extern verzelfstandigde agentschappen	0	0	0	0	0	0
2. Intergemeentelijke samenwerkingsverbanden en soortgelijke entiteiten	0	0	0	0	0	0
3. OCMW-verenigingen	0	0	0	0	0	0
4. Andere financiële vaste activa	0	0	0	0	0	0
B. Investerings in materiële vaste activa	0	4.851.517	0	0	708.000	5.559.517
1. Gemeenschapsgoederen en bedrijfsmatige materiële vaste activa	0	4.851.517	0	0	708.000	5.559.517
<i>a. Terreinen en gebouwen</i>	0	4.815.332	0	0	708.000	5.523.332
<i>b. Wegen en andere infrastructuur</i>	0	0	0	0	0	0
<i>c. Roerende goederen</i>	0	36.185	0	0	0	36.185
<i>d. Leasing en soortgelijke rechten</i>	0	0	0	0	0	0
<i>e. Erfgoed</i>	0	0	0	0	0	0
2. Andere materiële vaste activa	0	0	0	0	0	0
<i>a. Onroerende goederen</i>	0	0	0	0	0	0
<i>b. Roerende goederen</i>	0	0	0	0	0	0
C. Investerings in immateriële vaste activa	0	0	0	0	0	0
D. Toegestane investeringssubsidies	0	0	0	0	0	0

T3 : Investeringsproject: 1/5/01: OC Pervijze en Zonnestraal

	Reeds gerealiseerd		Nog te realiseren			Totaal
	vóór MJP	in MJP	vóór MJP	in MJP	na MJP	
II. ONTVANGSTEN						
A. Verkoop van financiële vaste activa	0	0	0	0	0	0
1. Extern verzelfstandigde agentschappen	0	0	0	0	0	0
2. Intergemeentelijke samenwerkingsverbanden en soortgelijke entiteiten	0	0	0	0	0	0
3. OCMW-verenigingen	0	0	0	0	0	0
4. Andere financiële vaste activa	0	0	0	0	0	0
B. Verkoop van materiële vaste activa	0	0	0	0	0	0
1. Gemeenschapsgoederen en bedrijfsmatige materiële vaste activa	0	0	0	0	0	0
a. Terreinen en gebouwen	0	0	0	0	0	0
b. Wegen en andere infrastructuur	0	0	0	0	0	0
c. Roerende goederen	0	0	0	0	0	0
d. Leasing en soortgelijke rechten	0	0	0	0	0	0
e. Erfgoed	0	0	0	0	0	0
2. Andere materiële vaste activa	0	0	0	0	0	0
a. Onroerende goederen	0	0	0	0	0	0
b. Roerende goederen	0	0	0	0	0	0
C. Verkoop van immateriële vaste activa	0	0	0	0	0	0
D. Investeringssubsidies en -schenkingen	0	0	0	0	0	0

T3 : Investeringsproject: 1/5/02: Evenementenhal

	Reeds gerealiseerd		Nog te realiseren			Totaal
	vóór MJP	in MJP	vóór MJP	in MJP	na MJP	
I. UITGAVEN						
A. Investerings in financiële vaste activa	0	0	0	0	0	0
1. Extern verzelfstandigde agentschappen	0	0	0	0	0	0
2. Intergemeentelijke samenwerkingsverbanden en soortgelijke entiteiten	0	0	0	0	0	0
3. OCMW-verenigingen	0	0	0	0	0	0
4. Andere financiële vaste activa	0	0	0	0	0	0
B. Investerings in materiële vaste activa	0	7.239.013	0	0	1.286.145	8.525.158
1. Gemeenschapsgoederen en bedrijfsmatige materiële vaste activa	0	7.239.013	0	0	1.286.145	8.525.158
<i>a. Terreinen en gebouwen</i>	0	7.239.013	0	0	1.286.145	8.525.158
<i>b. Wegen en andere infrastructuur</i>	0	0	0	0	0	0
<i>c. Roerende goederen</i>	0	0	0	0	0	0
<i>d. Leasing en soortgelijke rechten</i>	0	0	0	0	0	0
<i>e. Erfgoed</i>	0	0	0	0	0	0
2. Andere materiële vaste activa	0	0	0	0	0	0
<i>a. Onroerende goederen</i>	0	0	0	0	0	0
<i>b. Roerende goederen</i>	0	0	0	0	0	0
C. Investerings in immateriële vaste activa	0	0	0	0	0	0
D. Toegestane investeringssubsidies	0	0	0	0	0	0

T3 : Investeringsproject: 1/5/02: Evenementenhal

	Reeds gerealiseerd		Nog te realiseren			Totaal
	vóór MJP	in MJP	vóór MJP	in MJP	na MJP	
II. ONTVANGSTEN						
A. Verkoop van financiële vaste activa	0	0	0	0	0	0
1. Extern verzelfstandigde agentschappen	0	0	0	0	0	0
2. Intergemeentelijke samenwerkingsverbanden en soortgelijke entiteiten	0	0	0	0	0	0
3. OCMW-verenigingen	0	0	0	0	0	0
4. Andere financiële vaste activa	0	0	0	0	0	0
B. Verkoop van materiële vaste activa	0	0	0	0	0	0
1. Gemeenschapsgoederen en bedrijfsmatige materiële vaste activa	0	0	0	0	0	0
a. Terreinen en gebouwen	0	0	0	0	0	0
b. Wegen en andere infrastructuur	0	0	0	0	0	0
c. Roerende goederen	0	0	0	0	0	0
d. Leasing en soortgelijke rechten	0	0	0	0	0	0
e. Erfgoed	0	0	0	0	0	0
2. Andere materiële vaste activa	0	0	0	0	0	0
a. Onroerende goederen	0	0	0	0	0	0
b. Roerende goederen	0	0	0	0	0	0
C. Verkoop van immateriële vaste activa	0	0	0	0	0	0
D. Investeringssubsidies en -schenkingen	0	292.900	0	0	0	292.900

T3 : Investeringsproject: 1/5/04: Schouwburgzaal

	Reeds gerealiseerd		Nog te realiseren			Totaal
	vóór MJP	in MJP	vóór MJP	in MJP	na MJP	
I. UITGAVEN						
A. Investerings in financiële vaste activa	0	0	0	0	0	0
1. Extern verzelfstandigde agentschappen	0	0	0	0	0	0
2. Intergemeentelijke samenwerkingsverbanden en soortgelijke entiteiten	0	0	0	0	0	0
3. OCMW-verenigingen	0	0	0	0	0	0
4. Andere financiële vaste activa	0	0	0	0	0	0
B. Investerings in materiële vaste activa	0	344.522	0	0	0	344.522
1. Gemeenschapsgoederen en bedrijfsmatige materiële vaste activa	0	344.522	0	0	0	344.522
<i>a. Terreinen en gebouwen</i>	0	344.522	0	0	0	344.522
<i>b. Wegen en andere infrastructuur</i>	0	0	0	0	0	0
<i>c. Roerende goederen</i>	0	0	0	0	0	0
<i>d. Leasing en soortgelijke rechten</i>	0	0	0	0	0	0
<i>e. Erfgoed</i>	0	0	0	0	0	0
2. Andere materiële vaste activa	0	0	0	0	0	0
<i>a. Onroerende goederen</i>	0	0	0	0	0	0
<i>b. Roerende goederen</i>	0	0	0	0	0	0
C. Investerings in immateriële vaste activa	0	0	0	0	0	0
D. Toegestane investeringssubsidies	0	0	0	0	0	0

T3 : Investeringsproject: 1/5/04: Schouwburgzaal

	Reeds gerealiseerd		Nog te realiseren			Totaal
	vóór MJP	in MJP	vóór MJP	in MJP	na MJP	
II. ONTVANGSTEN						
A. Verkoop van financiële vaste activa	0	0	0	0	0	0
1. Extern verzelfstandigde agentschappen	0	0	0	0	0	0
2. Intergemeentelijke samenwerkingsverbanden en soortgelijke entiteiten	0	0	0	0	0	0
3. OCMW-verenigingen	0	0	0	0	0	0
4. Andere financiële vaste activa	0	0	0	0	0	0
B. Verkoop van materiële vaste activa	0	0	0	0	0	0
1. Gemeenschapsgoederen en bedrijfsmatige materiële vaste activa	0	0	0	0	0	0
a. Terreinen en gebouwen	0	0	0	0	0	0
b. Wegen en andere infrastructuur	0	0	0	0	0	0
c. Roerende goederen	0	0	0	0	0	0
d. Leasing en soortgelijke rechten	0	0	0	0	0	0
e. Erfgoed	0	0	0	0	0	0
2. Andere materiële vaste activa	0	0	0	0	0	0
a. Onroerende goederen	0	0	0	0	0	0
b. Roerende goederen	0	0	0	0	0	0
C. Verkoop van immateriële vaste activa	0	0	0	0	0	0
D. Investeringssubsidies en -schenkingen	0	0	0	0	0	0

T3 : Investeringsproject: 1/5/05: Kadens

	Reeds gerealiseerd		Nog te realiseren			Totaal
	vóór MJP	in MJP	vóór MJP	in MJP	na MJP	
I. UITGAVEN						
A. Investerings in financiële vaste activa	0	0	0	0	0	0
1. Extern verzelfstandigde agentschappen	0	0	0	0	0	0
2. Intergemeentelijke samenwerkingsverbanden en soortgelijke entiteiten	0	0	0	0	0	0
3. OCMW-verenigingen	0	0	0	0	0	0
4. Andere financiële vaste activa	0	0	0	0	0	0
B. Investerings in materiële vaste activa	0	174.631	0	0	50.000	224.631
1. Gemeenschapsgoederen en bedrijfsmatige materiële vaste activa	0	174.631	0	0	50.000	224.631
<i>a. Terreinen en gebouwen</i>	0	174.631	0	0	50.000	224.631
<i>b. Wegen en andere infrastructuur</i>	0	0	0	0	0	0
<i>c. Roerende goederen</i>	0	0	0	0	0	0
<i>d. Leasing en soortgelijke rechten</i>	0	0	0	0	0	0
<i>e. Erfgoed</i>	0	0	0	0	0	0
2. Andere materiële vaste activa	0	0	0	0	0	0
<i>a. Onroerende goederen</i>	0	0	0	0	0	0
<i>b. Roerende goederen</i>	0	0	0	0	0	0
C. Investerings in immateriële vaste activa	0	0	0	0	0	0
D. Toegestane investeringssubsidies	0	0	0	0	0	0

T3 : Investeringsproject: 1/5/05: Kadens

	Reeds gerealiseerd		Nog te realiseren			Totaal
	vóór MJP	in MJP	vóór MJP	in MJP	na MJP	
II. ONTVANGSTEN						
A. Verkoop van financiële vaste activa	0	0	0	0	0	0
1. Extern verzelfstandigde agentschappen	0	0	0	0	0	0
2. Intergemeentelijke samenwerkingsverbanden en soortgelijke entiteiten	0	0	0	0	0	0
3. OCMW-verenigingen	0	0	0	0	0	0
4. Andere financiële vaste activa	0	0	0	0	0	0
B. Verkoop van materiële vaste activa	0	0	0	0	0	0
1. Gemeenschapsgoederen en bedrijfsmatige materiële vaste activa	0	0	0	0	0	0
a. Terreinen en gebouwen	0	0	0	0	0	0
b. Wegen en andere infrastructuur	0	0	0	0	0	0
c. Roerende goederen	0	0	0	0	0	0
d. Leasing en soortgelijke rechten	0	0	0	0	0	0
e. Erfgoed	0	0	0	0	0	0
2. Andere materiële vaste activa	0	0	0	0	0	0
a. Onroerende goederen	0	0	0	0	0	0
b. Roerende goederen	0	0	0	0	0	0
C. Verkoop van immateriële vaste activa	0	0	0	0	0	0
D. Investeringssubsidies en -schenkingen	0	0	0	0	0	0

T3 : Investeringsproject: 1/5/06: Masterplan zorgsite

	Reeds gerealiseerd		Nog te realiseren			Totaal
	vóór MJP	in MJP	vóór MJP	in MJP	na MJP	
I. UITGAVEN						
A. Investerings in financiële vaste activa	0	0	0	0	0	0
1. Extern verzelfstandigde agentschappen	0	0	0	0	0	0
2. Intergemeentelijke samenwerkingsverbanden en soortgelijke entiteiten	0	0	0	0	0	0
3. OCMW-verenigingen	0	0	0	0	0	0
4. Andere financiële vaste activa	0	0	0	0	0	0
B. Investerings in materiële vaste activa	0	160.659	0	0	0	160.659
1. Gemeenschapsgoederen en bedrijfsmatige materiële vaste activa	0	160.659	0	0	0	160.659
<i>a. Terreinen en gebouwen</i>	0	160.659	0	0	0	160.659
<i>b. Wegen en andere infrastructuur</i>	0	0	0	0	0	0
<i>c. Roerende goederen</i>	0	0	0	0	0	0
<i>d. Leasing en soortgelijke rechten</i>	0	0	0	0	0	0
<i>e. Erfgoed</i>	0	0	0	0	0	0
2. Andere materiële vaste activa	0	0	0	0	0	0
<i>a. Onroerende goederen</i>	0	0	0	0	0	0
<i>b. Roerende goederen</i>	0	0	0	0	0	0
C. Investerings in immateriële vaste activa	0	0	0	0	0	0
D. Toegestane investeringssubsidies	0	0	0	0	0	0

T3 : Investeringsproject: 1/5/06: Masterplan zorgsite

	Reeds gerealiseerd		Nog te realiseren			Totaal
	vóór MJP	in MJP	vóór MJP	in MJP	na MJP	
II. ONTVANGSTEN						
A. Verkoop van financiële vaste activa	0	0	0	0	0	0
1. Extern verzelfstandigde agentschappen	0	0	0	0	0	0
2. Intergemeentelijke samenwerkingsverbanden en soortgelijke entiteiten	0	0	0	0	0	0
3. OCMW-verenigingen	0	0	0	0	0	0
4. Andere financiële vaste activa	0	0	0	0	0	0
B. Verkoop van materiële vaste activa	0	0	0	0	0	0
1. Gemeenschapsgoederen en bedrijfsmatige materiële vaste activa	0	0	0	0	0	0
a. Terreinen en gebouwen	0	0	0	0	0	0
b. Wegen en andere infrastructuur	0	0	0	0	0	0
c. Roerende goederen	0	0	0	0	0	0
d. Leasing en soortgelijke rechten	0	0	0	0	0	0
e. Erfgoed	0	0	0	0	0	0
2. Andere materiële vaste activa	0	0	0	0	0	0
a. Onroerende goederen	0	0	0	0	0	0
b. Roerende goederen	0	0	0	0	0	0
C. Verkoop van immateriële vaste activa	0	0	0	0	0	0
D. Investeringssubsidies en -schenkingen	0	0	0	0	0	0

T3 : Investeringsproject: 1/5/07: Uitbouw De Pluimen

	Reeds gerealiseerd		Nog te realiseren			Totaal
	vóór MJP	in MJP	vóór MJP	in MJP	na MJP	
I. UITGAVEN						
A. Investerings in financiële vaste activa	0	0	0	0	0	0
1. Extern verzelfstandigde agentschappen	0	0	0	0	0	0
2. Intergemeentelijke samenwerkingsverbanden en soortgelijke entiteiten	0	0	0	0	0	0
3. OCMW-verenigingen	0	0	0	0	0	0
4. Andere financiële vaste activa	0	0	0	0	0	0
B. Investerings in materiële vaste activa	0	3.068.192	0	0	188.101	3.256.293
1. Gemeenschapsgoederen en bedrijfsmatige materiële vaste activa	0	3.068.192	0	0	188.101	3.256.293
<i>a. Terreinen en gebouwen</i>	0	0	0	0	0	0
<i>b. Wegen en andere infrastructuur</i>	0	0	0	0	0	0
<i>c. Roerende goederen</i>	0	0	0	0	0	0
<i>d. Leasing en soortgelijke rechten</i>	0	3.068.192	0	0	188.101	3.256.293
<i>e. Erfgoed</i>	0	0	0	0	0	0
2. Andere materiële vaste activa	0	0	0	0	0	0
<i>a. Onroerende goederen</i>	0	0	0	0	0	0
<i>b. Roerende goederen</i>	0	0	0	0	0	0
C. Investerings in immateriële vaste activa	0	0	0	0	0	0
D. Toegestane investeringssubsidies	0	0	0	0	0	0

T3 : Investeringsproject: 1/5/07: Uitbouw De Pluimen

	Reeds gerealiseerd		Nog te realiseren			Totaal
	vóór MJP	in MJP	vóór MJP	in MJP	na MJP	
II. ONTVANGSTEN						
A. Verkoop van financiële vaste activa	0	0	0	0	0	0
1. Extern verzelfstandigde agentschappen	0	0	0	0	0	0
2. Intergemeentelijke samenwerkingsverbanden en soortgelijke entiteiten	0	0	0	0	0	0
3. OCMW-verenigingen	0	0	0	0	0	0
4. Andere financiële vaste activa	0	0	0	0	0	0
B. Verkoop van materiële vaste activa	0	0	0	0	0	0
1. Gemeenschapsgoederen en bedrijfsmatige materiële vaste activa	0	0	0	0	0	0
a. Terreinen en gebouwen	0	0	0	0	0	0
b. Wegen en andere infrastructuur	0	0	0	0	0	0
c. Roerende goederen	0	0	0	0	0	0
d. Leasing en soortgelijke rechten	0	0	0	0	0	0
e. Erfgoed	0	0	0	0	0	0
2. Andere materiële vaste activa	0	0	0	0	0	0
a. Onroerende goederen	0	0	0	0	0	0
b. Roerende goederen	0	0	0	0	0	0
C. Verkoop van immateriële vaste activa	0	0	0	0	0	0
D. Investeringssubsidies en -schenkingen	0	0	0	0	0	0

T3 : Investeringsproject: 1/5/08: TC De Maene

	Reeds gerealiseerd		Nog te realiseren			Totaal
	vóór MJP	in MJP	vóór MJP	in MJP	na MJP	
I. UITGAVEN						
A. Investerings in financiële vaste activa	0	0	0	0	0	0
1. Extern verzelfstandigde agentschappen	0	0	0	0	0	0
2. Intergemeentelijke samenwerkingsverbanden en soortgelijke entiteiten	0	0	0	0	0	0
3. OCMW-verenigingen	0	0	0	0	0	0
4. Andere financiële vaste activa	0	0	0	0	0	0
B. Investerings in materiële vaste activa	0	0	0	0	0	0
1. Gemeenschapsgoederen en bedrijfsmatige materiële vaste activa	0	0	0	0	0	0
<i>a. Terreinen en gebouwen</i>	0	0	0	0	0	0
<i>b. Wegen en andere infrastructuur</i>	0	0	0	0	0	0
<i>c. Roerende goederen</i>	0	0	0	0	0	0
<i>d. Leasing en soortgelijke rechten</i>	0	0	0	0	0	0
<i>e. Erfgoed</i>	0	0	0	0	0	0
2. Andere materiële vaste activa	0	0	0	0	0	0
<i>a. Onroerende goederen</i>	0	0	0	0	0	0
<i>b. Roerende goederen</i>	0	0	0	0	0	0
C. Investerings in immateriële vaste activa	0	0	0	0	0	0
D. Toegestane investeringssubsidies	0	350.000	0	0	0	350.000

T3 : Investeringsproject: 1/5/08: TC De Maene

	Reeds gerealiseerd		Nog te realiseren			Totaal
	vóór MJP	in MJP	vóór MJP	in MJP	na MJP	
II. ONTVANGSTEN						
A. Verkoop van financiële vaste activa	0	0	0	0	0	0
1. Extern verzelfstandigde agentschappen	0	0	0	0	0	0
2. Intergemeentelijke samenwerkingsverbanden en soortgelijke entiteiten	0	0	0	0	0	0
3. OCMW-verenigingen	0	0	0	0	0	0
4. Andere financiële vaste activa	0	0	0	0	0	0
B. Verkoop van materiële vaste activa	0	0	0	0	0	0
1. Gemeenschapsgoederen en bedrijfsmatige materiële vaste activa	0	0	0	0	0	0
a. Terreinen en gebouwen	0	0	0	0	0	0
b. Wegen en andere infrastructuur	0	0	0	0	0	0
c. Roerende goederen	0	0	0	0	0	0
d. Leasing en soortgelijke rechten	0	0	0	0	0	0
e. Erfgoed	0	0	0	0	0	0
2. Andere materiële vaste activa	0	0	0	0	0	0
a. Onroerende goederen	0	0	0	0	0	0
b. Roerende goederen	0	0	0	0	0	0
C. Verkoop van immateriële vaste activa	0	0	0	0	0	0
D. Investeringssubsidies en -schenkingen	0	0	0	0	0	0

T3 : Investeringsproject: 1/5/09: Ijzerdijk

	Reeds gerealiseerd		Nog te realiseren			Totaal
	vóór MJP	in MJP	vóór MJP	in MJP	na MJP	
I. UITGAVEN						
A. Investerings in financiële vaste activa	0	0	0	0	0	0
1. Extern verzelfstandigde agentschappen	0	0	0	0	0	0
2. Intergemeentelijke samenwerkingsverbanden en soortgelijke entiteiten	0	0	0	0	0	0
3. OCMW-verenigingen	0	0	0	0	0	0
4. Andere financiële vaste activa	0	0	0	0	0	0
B. Investerings in materiële vaste activa	0	1.810.812	0	0	0	1.810.812
1. Gemeenschapsgoederen en bedrijfsmatige materiële vaste activa	0	1.810.812	0	0	0	1.810.812
<i>a. Terreinen en gebouwen</i>	0	0	0	0	0	0
<i>b. Wegen en andere infrastructuur</i>	0	1.810.812	0	0	0	1.810.812
<i>c. Roerende goederen</i>	0	0	0	0	0	0
<i>d. Leasing en soortgelijke rechten</i>	0	0	0	0	0	0
<i>e. Erfgoed</i>	0	0	0	0	0	0
2. Andere materiële vaste activa	0	0	0	0	0	0
<i>a. Onroerende goederen</i>	0	0	0	0	0	0
<i>b. Roerende goederen</i>	0	0	0	0	0	0
C. Investerings in immateriële vaste activa	0	0	0	0	0	0
D. Toegestane investeringssubsidies	0	0	0	0	0	0

T3 : Investeringsproject: 1/5/09: Ijzerdijk

	Reeds gerealiseerd		Nog te realiseren			Totaal
	vóór MJP	in MJP	vóór MJP	in MJP	na MJP	
II. ONTVANGSTEN						
A. Verkoop van financiële vaste activa	0	0	0	0	0	0
1. Extern verzelfstandigde agentschappen	0	0	0	0	0	0
2. Intergemeentelijke samenwerkingsverbanden en soortgelijke entiteiten	0	0	0	0	0	0
3. OCMW-verenigingen	0	0	0	0	0	0
4. Andere financiële vaste activa	0	0	0	0	0	0
B. Verkoop van materiële vaste activa	0	0	0	0	0	0
1. Gemeenschapsgoederen en bedrijfsmatige materiële vaste activa	0	0	0	0	0	0
a. Terreinen en gebouwen	0	0	0	0	0	0
b. Wegen en andere infrastructuur	0	0	0	0	0	0
c. Roerende goederen	0	0	0	0	0	0
d. Leasing en soortgelijke rechten	0	0	0	0	0	0
e. Erfgoed	0	0	0	0	0	0
2. Andere materiële vaste activa	0	0	0	0	0	0
a. Onroerende goederen	0	0	0	0	0	0
b. Roerende goederen	0	0	0	0	0	0
C. Verkoop van immateriële vaste activa	0	0	0	0	0	0
D. Investeringssubsidies en -schenkingen	0	1.133.165	0	0	0	1.133.165

T3 : Investeringsproject: 1/6/07: Verhalenkelder

	Reeds gerealiseerd		Nog te realiseren			Totaal
	vóór MJP	in MJP	vóór MJP	in MJP	na MJP	
I. UITGAVEN						
A. Investerings in financiële vaste activa	0	0	0	0	0	0
1. Extern verzelfstandigde agentschappen	0	0	0	0	0	0
2. Intergemeentelijke samenwerkingsverbanden en soortgelijke entiteiten	0	0	0	0	0	0
3. OCMW-verenigingen	0	0	0	0	0	0
4. Andere financiële vaste activa	0	0	0	0	0	0
B. Investerings in materiële vaste activa	0	10.473	0	0	0	10.473
1. Gemeenschapsgoederen en bedrijfsmatige materiële vaste activa	0	10.473	0	0	0	10.473
<i>a. Terreinen en gebouwen</i>	0	0	0	0	0	0
<i>b. Wegen en andere infrastructuur</i>	0	0	0	0	0	0
<i>c. Roerende goederen</i>	0	10.473	0	0	0	10.473
<i>d. Leasing en soortgelijke rechten</i>	0	0	0	0	0	0
<i>e. Erfgoed</i>	0	0	0	0	0	0
2. Andere materiële vaste activa	0	0	0	0	0	0
<i>a. Onroerende goederen</i>	0	0	0	0	0	0
<i>b. Roerende goederen</i>	0	0	0	0	0	0
C. Investerings in immateriële vaste activa	0	0	0	0	0	0
D. Toegestane investeringssubsidies	0	0	0	0	0	0

T3 : Investeringsproject: 1/6/07: Verhalenkelder

	Reeds gerealiseerd		Nog te realiseren			Totaal
	vóór MJP	in MJP	vóór MJP	in MJP	na MJP	
II. ONTVANGSTEN						
A. Verkoop van financiële vaste activa	0	0	0	0	0	0
1. Extern verzelfstandigde agentschappen	0	0	0	0	0	0
2. Intergemeentelijke samenwerkingsverbanden en soortgelijke entiteiten	0	0	0	0	0	0
3. OCMW-verenigingen	0	0	0	0	0	0
4. Andere financiële vaste activa	0	0	0	0	0	0
B. Verkoop van materiële vaste activa	0	0	0	0	0	0
1. Gemeenschapsgoederen en bedrijfsmatige materiële vaste activa	0	0	0	0	0	0
a. Terreinen en gebouwen	0	0	0	0	0	0
b. Wegen en andere infrastructuur	0	0	0	0	0	0
c. Roerende goederen	0	0	0	0	0	0
d. Leasing en soortgelijke rechten	0	0	0	0	0	0
e. Erfgoed	0	0	0	0	0	0
2. Andere materiële vaste activa	0	0	0	0	0	0
a. Onroerende goederen	0	0	0	0	0	0
b. Roerende goederen	0	0	0	0	0	0
C. Verkoop van immateriële vaste activa	0	0	0	0	0	0
D. Investeringssubsidies en -schenkingen	0	0	0	0	0	0

T3 : Investeringsproject: 1/6/08: Zolder stadhuis

	Reeds gerealiseerd		Nog te realiseren			Totaal
	vóór MJP	in MJP	vóór MJP	in MJP	na MJP	
I. UITGAVEN						
A. Investerings in financiële vaste activa	0	0	0	0	0	0
1. Extern verzelfstandigde agentschappen	0	0	0	0	0	0
2. Intergemeentelijke samenwerkingsverbanden en soortgelijke entiteiten	0	0	0	0	0	0
3. OCMW-verenigingen	0	0	0	0	0	0
4. Andere financiële vaste activa	0	0	0	0	0	0
B. Investerings in materiële vaste activa	0	151.426	0	0	0	151.426
1. Gemeenschapsgoederen en bedrijfsmatige materiële vaste activa	0	151.426	0	0	0	151.426
<i>a. Terreinen en gebouwen</i>	0	151.426	0	0	0	151.426
<i>b. Wegen en andere infrastructuur</i>	0	0	0	0	0	0
<i>c. Roerende goederen</i>	0	0	0	0	0	0
<i>d. Leasing en soortgelijke rechten</i>	0	0	0	0	0	0
<i>e. Erfgoed</i>	0	0	0	0	0	0
2. Andere materiële vaste activa	0	0	0	0	0	0
<i>a. Onroerende goederen</i>	0	0	0	0	0	0
<i>b. Roerende goederen</i>	0	0	0	0	0	0
C. Investerings in immateriële vaste activa	0	0	0	0	0	0
D. Toegestane investeringssubsidies	0	0	0	0	0	0

T3 : Investeringsproject: 1/6/08: Zolder stadhuis

	Reeds gerealiseerd		Nog te realiseren			Totaal
	vóór MJP	in MJP	vóór MJP	in MJP	na MJP	
II. ONTVANGSTEN						
A. Verkoop van financiële vaste activa	0	0	0	0	0	0
1. Extern verzelfstandigde agentschappen	0	0	0	0	0	0
2. Intergemeentelijke samenwerkingsverbanden en soortgelijke entiteiten	0	0	0	0	0	0
3. OCMW-verenigingen	0	0	0	0	0	0
4. Andere financiële vaste activa	0	0	0	0	0	0
B. Verkoop van materiële vaste activa	0	0	0	0	0	0
1. Gemeenschapsgoederen en bedrijfsmatige materiële vaste activa	0	0	0	0	0	0
a. Terreinen en gebouwen	0	0	0	0	0	0
b. Wegen en andere infrastructuur	0	0	0	0	0	0
c. Roerende goederen	0	0	0	0	0	0
d. Leasing en soortgelijke rechten	0	0	0	0	0	0
e. Erfgoed	0	0	0	0	0	0
2. Andere materiële vaste activa	0	0	0	0	0	0
a. Onroerende goederen	0	0	0	0	0	0
b. Roerende goederen	0	0	0	0	0	0
C. Verkoop van immateriële vaste activa	0	0	0	0	0	0
D. Investeringssubsidies en -schenkingen	0	0	0	0	0	0

T3 : Investeringsproject: 1/6/13: Kerstverlichting

	Reeds gerealiseerd		Nog te realiseren			Totaal
	vóór MJP	in MJP	vóór MJP	in MJP	na MJP	
I. UITGAVEN						
A. Investerings in financiële vaste activa	0	0	0	0	0	0
1. Extern verzelfstandigde agentschappen	0	0	0	0	0	0
2. Intergemeentelijke samenwerkingsverbanden en soortgelijke entiteiten	0	0	0	0	0	0
3. OCMW-verenigingen	0	0	0	0	0	0
4. Andere financiële vaste activa	0	0	0	0	0	0
B. Investerings in materiële vaste activa	0	82.252	0	0	0	82.252
1. Gemeenschapsgoederen en bedrijfsmatige materiële vaste activa	0	82.252	0	0	0	82.252
<i>a. Terreinen en gebouwen</i>	0	0	0	0	0	0
<i>b. Wegen en andere infrastructuur</i>	0	55.055	0	0	0	55.055
<i>c. Roerende goederen</i>	0	27.197	0	0	0	27.197
<i>d. Leasing en soortgelijke rechten</i>	0	0	0	0	0	0
<i>e. Erfgoed</i>	0	0	0	0	0	0
2. Andere materiële vaste activa	0	0	0	0	0	0
<i>a. Onroerende goederen</i>	0	0	0	0	0	0
<i>b. Roerende goederen</i>	0	0	0	0	0	0
C. Investerings in immateriële vaste activa	0	0	0	0	0	0
D. Toegestane investeringssubsidies	0	0	0	0	0	0

T3 : Investeringsproject: 1/6/13: Kerstverlichting

	Reeds gerealiseerd		Nog te realiseren			Totaal
	vóór MJP	in MJP	vóór MJP	in MJP	na MJP	
II. ONTVANGSTEN						
A. Verkoop van financiële vaste activa	0	0	0	0	0	0
1. Extern verzelfstandigde agentschappen	0	0	0	0	0	0
2. Intergemeentelijke samenwerkingsverbanden en soortgelijke entiteiten	0	0	0	0	0	0
3. OCMW-verenigingen	0	0	0	0	0	0
4. Andere financiële vaste activa	0	0	0	0	0	0
B. Verkoop van materiële vaste activa	0	0	0	0	0	0
1. Gemeenschapsgoederen en bedrijfsmatige materiële vaste activa	0	0	0	0	0	0
a. Terreinen en gebouwen	0	0	0	0	0	0
b. Wegen en andere infrastructuur	0	0	0	0	0	0
c. Roerende goederen	0	0	0	0	0	0
d. Leasing en soortgelijke rechten	0	0	0	0	0	0
e. Erfgoed	0	0	0	0	0	0
2. Andere materiële vaste activa	0	0	0	0	0	0
a. Onroerende goederen	0	0	0	0	0	0
b. Roerende goederen	0	0	0	0	0	0
C. Verkoop van immateriële vaste activa	0	0	0	0	0	0
D. Investeringssubsidies en -schenkingen	0	0	0	0	0	0

T3 : Investeringsproject: 1/6/14: Water

	Reeds gerealiseerd		Nog te realiseren			Totaal
	vóór MJP	in MJP	vóór MJP	in MJP	na MJP	
I. UITGAVEN						
A. Investerings in financiële vaste activa	0	0	0	0	0	0
1. Extern verzelfstandigde agentschappen	0	0	0	0	0	0
2. Intergemeentelijke samenwerkingsverbanden en soortgelijke entiteiten	0	0	0	0	0	0
3. OCMW-verenigingen	0	0	0	0	0	0
4. Andere financiële vaste activa	0	0	0	0	0	0
B. Investerings in materiële vaste activa	0	19.027	0	0	10.000	29.027
1. Gemeenschapsgoederen en bedrijfsmatige materiële vaste activa	0	19.027	0	0	10.000	29.027
<i>a. Terreinen en gebouwen</i>	0	0	0	0	0	0
<i>b. Wegen en andere infrastructuur</i>	0	0	0	0	0	0
<i>c. Roerende goederen</i>	0	19.027	0	0	10.000	29.027
<i>d. Leasing en soortgelijke rechten</i>	0	0	0	0	0	0
<i>e. Erfgoed</i>	0	0	0	0	0	0
2. Andere materiële vaste activa	0	0	0	0	0	0
<i>a. Onroerende goederen</i>	0	0	0	0	0	0
<i>b. Roerende goederen</i>	0	0	0	0	0	0
C. Investerings in immateriële vaste activa	0	0	0	0	0	0
D. Toegestane investeringssubsidies	0	0	0	0	0	0

T3 : Investeringsproject: 1/6/14: Water

	Reeds gerealiseerd		Nog te realiseren			Totaal
	vóór MJP	in MJP	vóór MJP	in MJP	na MJP	
II. ONTVANGSTEN						
A. Verkoop van financiële vaste activa	0	0	0	0	0	0
1. Extern verzelfstandigde agentschappen	0	0	0	0	0	0
2. Intergemeentelijke samenwerkingsverbanden en soortgelijke entiteiten	0	0	0	0	0	0
3. OCMW-verenigingen	0	0	0	0	0	0
4. Andere financiële vaste activa	0	0	0	0	0	0
B. Verkoop van materiële vaste activa	0	0	0	0	0	0
1. Gemeenschapsgoederen en bedrijfsmatige materiële vaste activa	0	0	0	0	0	0
a. Terreinen en gebouwen	0	0	0	0	0	0
b. Wegen en andere infrastructuur	0	0	0	0	0	0
c. Roerende goederen	0	0	0	0	0	0
d. Leasing en soortgelijke rechten	0	0	0	0	0	0
e. Erfgoed	0	0	0	0	0	0
2. Andere materiële vaste activa	0	0	0	0	0	0
a. Onroerende goederen	0	0	0	0	0	0
b. Roerende goederen	0	0	0	0	0	0
C. Verkoop van immateriële vaste activa	0	0	0	0	0	0
D. Investeringssubsidies en -schenkingen	0	0	0	0	0	0

T3 : Investeringsproject: 1/6/18: Zitbanken

	Reeds gerealiseerd		Nog te realiseren			Totaal
	vóór MJP	in MJP	vóór MJP	in MJP	na MJP	
I. UITGAVEN						
A. Investerings in financiële vaste activa	0	0	0	0	0	0
1. Extern verzelfstandigde agentschappen	0	0	0	0	0	0
2. Intergemeentelijke samenwerkingsverbanden en soortgelijke entiteiten	0	0	0	0	0	0
3. OCMW-verenigingen	0	0	0	0	0	0
4. Andere financiële vaste activa	0	0	0	0	0	0
B. Investerings in materiële vaste activa	0	52.212	0	0	0	52.212
1. Gemeenschapsgoederen en bedrijfsmatige materiële vaste activa	0	52.212	0	0	0	52.212
<i>a. Terreinen en gebouwen</i>	0	0	0	0	0	0
<i>b. Wegen en andere infrastructuur</i>	0	52.212	0	0	0	52.212
<i>c. Roerende goederen</i>	0	0	0	0	0	0
<i>d. Leasing en soortgelijke rechten</i>	0	0	0	0	0	0
<i>e. Erfgoed</i>	0	0	0	0	0	0
2. Andere materiële vaste activa	0	0	0	0	0	0
<i>a. Onroerende goederen</i>	0	0	0	0	0	0
<i>b. Roerende goederen</i>	0	0	0	0	0	0
C. Investerings in immateriële vaste activa	0	0	0	0	0	0
D. Toegestane investeringssubsidies	0	0	0	0	0	0

T3 : Investeringsproject: 1/6/18: Zitbanken

	Reeds gerealiseerd		Nog te realiseren			Totaal
	vóór MJP	in MJP	vóór MJP	in MJP	na MJP	
II. ONTVANGSTEN						
A. Verkoop van financiële vaste activa	0	0	0	0	0	0
1. Extern verzelfstandigde agentschappen	0	0	0	0	0	0
2. Intergemeentelijke samenwerkingsverbanden en soortgelijke entiteiten	0	0	0	0	0	0
3. OCMW-verenigingen	0	0	0	0	0	0
4. Andere financiële vaste activa	0	0	0	0	0	0
B. Verkoop van materiële vaste activa	0	0	0	0	0	0
1. Gemeenschapsgoederen en bedrijfsmatige materiële vaste activa	0	0	0	0	0	0
a. Terreinen en gebouwen	0	0	0	0	0	0
b. Wegen en andere infrastructuur	0	0	0	0	0	0
c. Roerende goederen	0	0	0	0	0	0
d. Leasing en soortgelijke rechten	0	0	0	0	0	0
e. Erfgoed	0	0	0	0	0	0
2. Andere materiële vaste activa	0	0	0	0	0	0
a. Onroerende goederen	0	0	0	0	0	0
b. Roerende goederen	0	0	0	0	0	0
C. Verkoop van immateriële vaste activa	0	0	0	0	0	0
D. Investeringssubsidies en -schenkingen	0	0	0	0	0	0

T3 : Investeringsproject: 1/7/07: Sterretjesweiden

	Reeds gerealiseerd		Nog te realiseren			Totaal
	vóór MJP	in MJP	vóór MJP	in MJP	na MJP	
I. UITGAVEN						
A. Investerings in financiële vaste activa	0	0	0	0	0	0
1. Extern verzelfstandigde agentschappen	0	0	0	0	0	0
2. Intergemeentelijke samenwerkingsverbanden en soortgelijke entiteiten	0	0	0	0	0	0
3. OCMW-verenigingen	0	0	0	0	0	0
4. Andere financiële vaste activa	0	0	0	0	0	0
B. Investerings in materiële vaste activa	0	39.377	0	0	0	39.377
1. Gemeenschapsgoederen en bedrijfsmatige materiële vaste activa	0	39.377	0	0	0	39.377
<i>a. Terreinen en gebouwen</i>	0	39.377	0	0	0	39.377
<i>b. Wegen en andere infrastructuur</i>	0	0	0	0	0	0
<i>c. Roerende goederen</i>	0	0	0	0	0	0
<i>d. Leasing en soortgelijke rechten</i>	0	0	0	0	0	0
<i>e. Erfgoed</i>	0	0	0	0	0	0
2. Andere materiële vaste activa	0	0	0	0	0	0
<i>a. Onroerende goederen</i>	0	0	0	0	0	0
<i>b. Roerende goederen</i>	0	0	0	0	0	0
C. Investerings in immateriële vaste activa	0	0	0	0	0	0
D. Toegestane investeringssubsidies	0	0	0	0	0	0

T3 : Investeringsproject: 1/7/07: Sterretjesweiden

	Reeds gerealiseerd		Nog te realiseren			Totaal
	vóór MJP	in MJP	vóór MJP	in MJP	na MJP	
II. ONTVANGSTEN						
A. Verkoop van financiële vaste activa	0	0	0	0	0	0
1. Extern verzelfstandigde agentschappen	0	0	0	0	0	0
2. Intergemeentelijke samenwerkingsverbanden en soortgelijke entiteiten	0	0	0	0	0	0
3. OCMW-verenigingen	0	0	0	0	0	0
4. Andere financiële vaste activa	0	0	0	0	0	0
B. Verkoop van materiële vaste activa	0	0	0	0	0	0
1. Gemeenschapsgoederen en bedrijfsmatige materiële vaste activa	0	0	0	0	0	0
a. Terreinen en gebouwen	0	0	0	0	0	0
b. Wegen en andere infrastructuur	0	0	0	0	0	0
c. Roerende goederen	0	0	0	0	0	0
d. Leasing en soortgelijke rechten	0	0	0	0	0	0
e. Erfgoed	0	0	0	0	0	0
2. Andere materiële vaste activa	0	0	0	0	0	0
a. Onroerende goederen	0	0	0	0	0	0
b. Roerende goederen	0	0	0	0	0	0
C. Verkoop van immateriële vaste activa	0	0	0	0	0	0
D. Investeringssubsidies en -schenkingen	0	0	0	0	0	0

T3 : Investeringsproject: 1/7/08: Kerkhofmuren

	Reeds gerealiseerd		Nog te realiseren			Totaal
	vóór MJP	in MJP	vóór MJP	in MJP	na MJP	
I. UITGAVEN						
A. Investerings in financiële vaste activa	0	0	0	0	0	0
1. Extern verzelfstandigde agentschappen	0	0	0	0	0	0
2. Intergemeentelijke samenwerkingsverbanden en soortgelijke entiteiten	0	0	0	0	0	0
3. OCMW-verenigingen	0	0	0	0	0	0
4. Andere financiële vaste activa	0	0	0	0	0	0
B. Investerings in materiële vaste activa	0	30.842	0	0	0	30.842
1. Gemeenschapsgoederen en bedrijfsmatige materiële vaste activa	0	30.842	0	0	0	30.842
<i>a. Terreinen en gebouwen</i>	0	0	0	0	0	0
<i>b. Wegen en andere infrastructuur</i>	0	30.842	0	0	0	30.842
<i>c. Roerende goederen</i>	0	0	0	0	0	0
<i>d. Leasing en soortgelijke rechten</i>	0	0	0	0	0	0
<i>e. Erfgoed</i>	0	0	0	0	0	0
2. Andere materiële vaste activa	0	0	0	0	0	0
<i>a. Onroerende goederen</i>	0	0	0	0	0	0
<i>b. Roerende goederen</i>	0	0	0	0	0	0
C. Investerings in immateriële vaste activa	0	0	0	0	0	0
D. Toegestane investeringssubsidies	0	0	0	0	0	0

T3 : Investeringsproject: 1/7/08: Kerkhofmuren

	Reeds gerealiseerd		Nog te realiseren			Totaal
	vóór MJP	in MJP	vóór MJP	in MJP	na MJP	
II. ONTVANGSTEN						
A. Verkoop van financiële vaste activa	0	0	0	0	0	0
1. Extern verzelfstandigde agentschappen	0	0	0	0	0	0
2. Intergemeentelijke samenwerkingsverbanden en soortgelijke entiteiten	0	0	0	0	0	0
3. OCMW-verenigingen	0	0	0	0	0	0
4. Andere financiële vaste activa	0	0	0	0	0	0
B. Verkoop van materiële vaste activa	0	0	0	0	0	0
1. Gemeenschapsgoederen en bedrijfsmatige materiële vaste activa	0	0	0	0	0	0
a. Terreinen en gebouwen	0	0	0	0	0	0
b. Wegen en andere infrastructuur	0	0	0	0	0	0
c. Roerende goederen	0	0	0	0	0	0
d. Leasing en soortgelijke rechten	0	0	0	0	0	0
e. Erfgoed	0	0	0	0	0	0
2. Andere materiële vaste activa	0	0	0	0	0	0
a. Onroerende goederen	0	0	0	0	0	0
b. Roerende goederen	0	0	0	0	0	0
C. Verkoop van immateriële vaste activa	0	0	0	0	0	0
D. Investeringssubsidies en -schenkingen	0	0	0	0	0	0

T3 : Investeringsproject: 1/7/09: Doorgangswoning

	Reeds gerealiseerd		Nog te realiseren			Totaal
	vóór MJP	in MJP	vóór MJP	in MJP	na MJP	
I. UITGAVEN						
A. Investerings in financiële vaste activa	0	0	0	0	0	0
1. Extern verzelfstandigde agentschappen	0	0	0	0	0	0
2. Intergemeentelijke samenwerkingsverbanden en soortgelijke entiteiten	0	0	0	0	0	0
3. OCMW-verenigingen	0	0	0	0	0	0
4. Andere financiële vaste activa	0	0	0	0	0	0
B. Investerings in materiële vaste activa	0	513.083	0	0	0	513.083
1. Gemeenschapsgoederen en bedrijfsmatige materiële vaste activa	0	513.083	0	0	0	513.083
<i>a. Terreinen en gebouwen</i>	0	513.083	0	0	0	513.083
<i>b. Wegen en andere infrastructuur</i>	0	0	0	0	0	0
<i>c. Roerende goederen</i>	0	0	0	0	0	0
<i>d. Leasing en soortgelijke rechten</i>	0	0	0	0	0	0
<i>e. Erfgoed</i>	0	0	0	0	0	0
2. Andere materiële vaste activa	0	0	0	0	0	0
<i>a. Onroerende goederen</i>	0	0	0	0	0	0
<i>b. Roerende goederen</i>	0	0	0	0	0	0
C. Investerings in immateriële vaste activa	0	0	0	0	0	0
D. Toegestane investeringssubsidies	0	0	0	0	0	0

T3 : Investeringsproject: 1/7/09: Doorgangswoning

	Reeds gerealiseerd		Nog te realiseren			Totaal
	vóór MJP	in MJP	vóór MJP	in MJP	na MJP	
II. ONTVANGSTEN						
A. Verkoop van financiële vaste activa	0	0	0	0	0	0
1. Extern verzelfstandigde agentschappen	0	0	0	0	0	0
2. Intergemeentelijke samenwerkingsverbanden en soortgelijke entiteiten	0	0	0	0	0	0
3. OCMW-verenigingen	0	0	0	0	0	0
4. Andere financiële vaste activa	0	0	0	0	0	0
B. Verkoop van materiële vaste activa	0	0	0	0	0	0
1. Gemeenschapsgoederen en bedrijfsmatige materiële vaste activa	0	0	0	0	0	0
a. Terreinen en gebouwen	0	0	0	0	0	0
b. Wegen en andere infrastructuur	0	0	0	0	0	0
c. Roerende goederen	0	0	0	0	0	0
d. Leasing en soortgelijke rechten	0	0	0	0	0	0
e. Erfgoed	0	0	0	0	0	0
2. Andere materiële vaste activa	0	0	0	0	0	0
a. Onroerende goederen	0	0	0	0	0	0
b. Roerende goederen	0	0	0	0	0	0
C. Verkoop van immateriële vaste activa	0	0	0	0	0	0
D. Investeringssubsidies en -schenkingen	0	181.866	0	0	0	181.866

T3 : Investeringsproject: 1/7/22: Speelruimtes

	Reeds gerealiseerd		Nog te realiseren			Totaal
	vóór MJP	in MJP	vóór MJP	in MJP	na MJP	
I. UITGAVEN						
A. Investerings in financiële vaste activa	0	0	0	0	0	0
1. Extern verzelfstandigde agentschappen	0	0	0	0	0	0
2. Intergemeentelijke samenwerkingsverbanden en soortgelijke entiteiten	0	0	0	0	0	0
3. OCMW-verenigingen	0	0	0	0	0	0
4. Andere financiële vaste activa	0	0	0	0	0	0
B. Investerings in materiële vaste activa	0	165.929	0	0	0	165.929
1. Gemeenschapsgoederen en bedrijfsmatige materiële vaste activa	0	165.929	0	0	0	165.929
<i>a. Terreinen en gebouwen</i>	0	63.882	0	0	0	63.882
<i>b. Wegen en andere infrastructuur</i>	0	0	0	0	0	0
<i>c. Roerende goederen</i>	0	102.047	0	0	0	102.047
<i>d. Leasing en soortgelijke rechten</i>	0	0	0	0	0	0
<i>e. Erfgoed</i>	0	0	0	0	0	0
2. Andere materiële vaste activa	0	0	0	0	0	0
<i>a. Onroerende goederen</i>	0	0	0	0	0	0
<i>b. Roerende goederen</i>	0	0	0	0	0	0
C. Investerings in immateriële vaste activa	0	0	0	0	0	0
D. Toegestane investeringssubsidies	0	0	0	0	0	0

T3 : Investeringsproject: 1/7/22: Speelruimtes

	Reeds gerealiseerd		Nog te realiseren			Totaal
	vóór MJP	in MJP	vóór MJP	in MJP	na MJP	
II. ONTVANGSTEN						
A. Verkoop van financiële vaste activa	0	0	0	0	0	0
1. Extern verzelfstandigde agentschappen	0	0	0	0	0	0
2. Intergemeentelijke samenwerkingsverbanden en soortgelijke entiteiten	0	0	0	0	0	0
3. OCMW-verenigingen	0	0	0	0	0	0
4. Andere financiële vaste activa	0	0	0	0	0	0
B. Verkoop van materiële vaste activa	0	0	0	0	0	0
1. Gemeenschapsgoederen en bedrijfsmatige materiële vaste activa	0	0	0	0	0	0
a. Terreinen en gebouwen	0	0	0	0	0	0
b. Wegen en andere infrastructuur	0	0	0	0	0	0
c. Roerende goederen	0	0	0	0	0	0
d. Leasing en soortgelijke rechten	0	0	0	0	0	0
e. Erfgoed	0	0	0	0	0	0
2. Andere materiële vaste activa	0	0	0	0	0	0
a. Onroerende goederen	0	0	0	0	0	0
b. Roerende goederen	0	0	0	0	0	0
C. Verkoop van immateriële vaste activa	0	0	0	0	0	0
D. Investeringssubsidies en -schenkingen	0	27.682	0	0	0	27.682

T3 : Investeringsproject: 1/7/25: Kunstgrasveld jeugd Keiem en Diksmuide

	Reeds gerealiseerd		Nog te realiseren			Totaal
	vóór MJP	in MJP	vóór MJP	in MJP	na MJP	
I. UITGAVEN						
A. Investerings in financiële vaste activa	0	0	0	0	0	0
1. Extern verzelfstandigde agentschappen	0	0	0	0	0	0
2. Intergemeentelijke samenwerkingsverbanden en soortgelijke entiteiten	0	0	0	0	0	0
3. OCMW-verenigingen	0	0	0	0	0	0
4. Andere financiële vaste activa	0	0	0	0	0	0
B. Investerings in materiële vaste activa	0	553.746	0	0	0	553.746
1. Gemeenschapsgoederen en bedrijfsmatige materiële vaste activa	0	553.746	0	0	0	553.746
<i>a. Terreinen en gebouwen</i>	0	553.746	0	0	0	553.746
<i>b. Wegen en andere infrastructuur</i>	0	0	0	0	0	0
<i>c. Roerende goederen</i>	0	0	0	0	0	0
<i>d. Leasing en soortgelijke rechten</i>	0	0	0	0	0	0
<i>e. Erfgoed</i>	0	0	0	0	0	0
2. Andere materiële vaste activa	0	0	0	0	0	0
<i>a. Onroerende goederen</i>	0	0	0	0	0	0
<i>b. Roerende goederen</i>	0	0	0	0	0	0
C. Investerings in immateriële vaste activa	0	0	0	0	0	0
D. Toegestane investeringssubsidies	0	0	0	0	0	0

T3 : Investeringsproject: 1/7/25: Kunstgrasveld jeugd Keiem en Diksmuide

	Reeds gerealiseerd		Nog te realiseren			Totaal
	vóór MJP	in MJP	vóór MJP	in MJP	na MJP	
II. ONTVANGSTEN						
A. Verkoop van financiële vaste activa	0	0	0	0	0	0
1. Extern verzelfstandigde agentschappen	0	0	0	0	0	0
2. Intergemeentelijke samenwerkingsverbanden en soortgelijke entiteiten	0	0	0	0	0	0
3. OCMW-verenigingen	0	0	0	0	0	0
4. Andere financiële vaste activa	0	0	0	0	0	0
B. Verkoop van materiële vaste activa	0	0	0	0	0	0
1. Gemeenschapsgoederen en bedrijfsmatige materiële vaste activa	0	0	0	0	0	0
a. Terreinen en gebouwen	0	0	0	0	0	0
b. Wegen en andere infrastructuur	0	0	0	0	0	0
c. Roerende goederen	0	0	0	0	0	0
d. Leasing en soortgelijke rechten	0	0	0	0	0	0
e. Erfgoed	0	0	0	0	0	0
2. Andere materiële vaste activa	0	0	0	0	0	0
a. Onroerende goederen	0	0	0	0	0	0
b. Roerende goederen	0	0	0	0	0	0
C. Verkoop van immateriële vaste activa	0	0	0	0	0	0
D. Investeringssubsidies en -schenkingen	0	0	0	0	0	0

T3 : Investeringsproject: 1/8/05: Uitleenmateriaal

	Reeds gerealiseerd		Nog te realiseren			Totaal
	vóór MJP	in MJP	vóór MJP	in MJP	na MJP	
I. UITGAVEN						
A. Investerings in financiële vaste activa	0	0	0	0	0	0
1. Extern verzelfstandigde agentschappen	0	0	0	0	0	0
2. Intergemeentelijke samenwerkingsverbanden en soortgelijke entiteiten	0	0	0	0	0	0
3. OCMW-verenigingen	0	0	0	0	0	0
4. Andere financiële vaste activa	0	0	0	0	0	0
B. Investerings in materiële vaste activa	0	105.651	0	0	0	105.651
1. Gemeenschapsgoederen en bedrijfsmatige materiële vaste activa	0	105.651	0	0	0	105.651
<i>a. Terreinen en gebouwen</i>	0	0	0	0	0	0
<i>b. Wegen en andere infrastructuur</i>	0	0	0	0	0	0
<i>c. Roerende goederen</i>	0	105.651	0	0	0	105.651
<i>d. Leasing en soortgelijke rechten</i>	0	0	0	0	0	0
<i>e. Erfgoed</i>	0	0	0	0	0	0
2. Andere materiële vaste activa	0	0	0	0	0	0
<i>a. Onroerende goederen</i>	0	0	0	0	0	0
<i>b. Roerende goederen</i>	0	0	0	0	0	0
C. Investerings in immateriële vaste activa	0	0	0	0	0	0
D. Toegestane investeringssubsidies	0	0	0	0	0	0

T3 : Investeringsproject: 1/8/05: Uitleenmateriaal

	Reeds gerealiseerd		Nog te realiseren			Totaal
	vóór MJP	in MJP	vóór MJP	in MJP	na MJP	
II. ONTVANGSTEN						
A. Verkoop van financiële vaste activa	0	0	0	0	0	0
1. Extern verzelfstandigde agentschappen	0	0	0	0	0	0
2. Intergemeentelijke samenwerkingsverbanden en soortgelijke entiteiten	0	0	0	0	0	0
3. OCMW-verenigingen	0	0	0	0	0	0
4. Andere financiële vaste activa	0	0	0	0	0	0
B. Verkoop van materiële vaste activa	0	0	0	0	0	0
1. Gemeenschapsgoederen en bedrijfsmatige materiële vaste activa	0	0	0	0	0	0
a. Terreinen en gebouwen	0	0	0	0	0	0
b. Wegen en andere infrastructuur	0	0	0	0	0	0
c. Roerende goederen	0	0	0	0	0	0
d. Leasing en soortgelijke rechten	0	0	0	0	0	0
e. Erfgoed	0	0	0	0	0	0
2. Andere materiële vaste activa	0	0	0	0	0	0
a. Onroerende goederen	0	0	0	0	0	0
b. Roerende goederen	0	0	0	0	0	0
C. Verkoop van immateriële vaste activa	0	0	0	0	0	0
D. Investeringssubsidies en -schenkingen	0	0	0	0	0	0

T3 : Investeringsproject: 1/8/07: Reservatie OC

	Reeds gerealiseerd		Nog te realiseren			Totaal
	vóór MJP	in MJP	vóór MJP	in MJP	na MJP	
I. UITGAVEN						
A. Investerings in financiële vaste activa	0	0	0	0	0	0
1. Extern verzelfstandigde agentschappen	0	0	0	0	0	0
2. Intergemeentelijke samenwerkingsverbanden en soortgelijke entiteiten	0	0	0	0	0	0
3. OCMW-verenigingen	0	0	0	0	0	0
4. Andere financiële vaste activa	0	0	0	0	0	0
B. Investerings in materiële vaste activa	0	11.760	0	0	0	11.760
1. Gemeenschapsgoederen en bedrijfsmatige materiële vaste activa	0	11.760	0	0	0	11.760
<i>a. Terreinen en gebouwen</i>	0	0	0	0	0	0
<i>b. Wegen en andere infrastructuur</i>	0	0	0	0	0	0
<i>c. Roerende goederen</i>	0	11.760	0	0	0	11.760
<i>d. Leasing en soortgelijke rechten</i>	0	0	0	0	0	0
<i>e. Erfgoed</i>	0	0	0	0	0	0
2. Andere materiële vaste activa	0	0	0	0	0	0
<i>a. Onroerende goederen</i>	0	0	0	0	0	0
<i>b. Roerende goederen</i>	0	0	0	0	0	0
C. Investerings in immateriële vaste activa	0	0	0	0	0	0
D. Toegestane investeringssubsidies	0	0	0	0	0	0

T3 : Investeringsproject: 1/8/07: Reservatie OC

	Reeds gerealiseerd		Nog te realiseren			Totaal
	vóór MJP	in MJP	vóór MJP	in MJP	na MJP	
II. ONTVANGSTEN						
A. Verkoop van financiële vaste activa	0	0	0	0	0	0
1. Extern verzelfstandigde agentschappen	0	0	0	0	0	0
2. Intergemeentelijke samenwerkingsverbanden en soortgelijke entiteiten	0	0	0	0	0	0
3. OCMW-verenigingen	0	0	0	0	0	0
4. Andere financiële vaste activa	0	0	0	0	0	0
B. Verkoop van materiële vaste activa	0	0	0	0	0	0
1. Gemeenschapsgoederen en bedrijfsmatige materiële vaste activa	0	0	0	0	0	0
a. Terreinen en gebouwen	0	0	0	0	0	0
b. Wegen en andere infrastructuur	0	0	0	0	0	0
c. Roerende goederen	0	0	0	0	0	0
d. Leasing en soortgelijke rechten	0	0	0	0	0	0
e. Erfgoed	0	0	0	0	0	0
2. Andere materiële vaste activa	0	0	0	0	0	0
a. Onroerende goederen	0	0	0	0	0	0
b. Roerende goederen	0	0	0	0	0	0
C. Verkoop van immateriële vaste activa	0	0	0	0	0	0
D. Investeringssubsidies en -schenkingen	0	0	0	0	0	0

Evolutie van de financiële schulden (T4)

Financiële schulden op 31 december	Rek 2020	Rek 2021	Rek 2022	Rek 2023	Rek 2024	Rek 2025	Mjp 2026	Mjp 2027
A. Financiële schulden op lange termijn	32.650.900	29.914.599	30.616.253	28.180.176	25.971.534	26.744.788	24.409.238	22.120.625
1. Financiële schulden op 1 januari	33.404.285	32.650.900	29.914.599	30.616.253	28.180.176	25.971.534	26.744.788	24.409.238
2. Nieuwe leningen	2.723.316	433.094	5.374.258	485.136	698.625	3.890.892	470.992	375.897
3. Aflossingen	0	0	0	0	0	0	0	0
4. Overboekingen	-3.464.332	-3.169.394	-4.671.612	-2.921.280	-2.907.267	-3.117.637	-2.819.416	-2.664.510
5. Andere mutaties	-12.370	0	-993	67	0	0	12.874	0
B. Financiële schulden op lange termijn die binnen het jaar vervallen	3.280.623	3.160.275	4.718.046	2.886.759	2.918.019	3.076.892	2.819.416	2.664.510
1. Financiële schulden op 1 januari	3.248.152	3.280.623	3.160.275	4.718.046	2.886.759	2.918.019	3.076.892	2.819.416
2. Aflossingen	-3.431.861	-3.289.742	-3.113.840	-4.752.567	-2.876.008	-2.958.764	-3.064.018	-2.819.416
3. Overboekingen	3.464.332	3.169.394	4.671.612	2.921.280	2.907.267	3.117.637	2.819.416	2.664.510
4. Andere mutaties	0	0	0	0	0	0	-12.874	0
C. Financiële schulden op korte termijn	0	0	0	0	0	0	0	0
Totaal financiële schulden	35.931.523	33.074.874	35.334.299	31.066.935	28.889.552	29.821.680	27.228.654	24.785.135

Omschrijving van de financiële risico's

Risico's inzake schuldbeheer

Schuld algemeen

De opname van nieuwe leningen is sterk afhankelijk van de jaarlijkse realisatiegraad van de investeringen alsook van het aantal inflatie-overschrijdingen die een grote impact hebben op de exploitatie-uitgaven en grondstofprijzen voor bouwprojecten. Het risico situeert zich dan voornamelijk ook hier.

In 2025 was voorzien een lening van 3.125.000 euro op te nemen. Hoewel vorderingsstaten van sommige grote investeringen pas volgen in 2026 en daardoor budgettair iets later komen, en de opname op dat moment nog niet noodzakelijk was, werd er toch voor gekozen deze al op te nemen. Dit vooral in het licht dat dit meerjarenplan een einde neemt en er een nieuw meerjarenplan werd opgemaakt.

Renterisico

De korte- en langetermijnrente kennen al een hele tijd een stagnatie wat maakt dat het risico hier wel wat is gedaald. Maar het blijft een onzekere factor als we zien welke politieke evoluties de wereld momenteel doormaakt. In 2025 was dit relatief stabiel, maar bij opmaak van deze rekening zijn we al een aantal maanden ver in 2026 en kijk welke onstabiele de financiële markten opnieuw doormaken door de oorlog in het Midden-Oosten.

Risico's inzake de evolutie van de uitgaven

Evolutie exploitatie-uitgaven andere dan personeelsuitgaven

De energiekosten hadden zich in 2023 al wat hersteld naar normale marktprijzen en zijn sindsdien, tot eind 2025, wat stabiel.

Een andere onzekere factor de laatste jaren zit in de diverse sociale steunverlening. We zien dat de gestegen hulpvraag ten gevolge van de crisissen in 2022 en 2023 groot is. In 2021 was de uitgave 855.600 euro. Deze is met 106,8% gestegen tussen 2021 en 2025. Dat is gigantisch. De inflatie, energiecrisis en oorlogen veroorzaakten dit. Daar is sinds juli 2025 nog de hervorming van de werkloosheidsuitkeringen bovenop gekomen.

Er kunnen dus serieuze schommelingen kunnen ontstaan in de exploitatie-uitgaven die veroorzaakt worden door factoren buiten onze wil om. Dit vormt dus uiteraard een risico.

Evolutie personeelsuitgaven

De inflatie met een reeks aan indexoverschrijdingen hebben we kunnen verteren. Maar de arbeidsmarktkrapte blijft een probleem binnen ons lokaal bestuur, al is het tij daar al wat gekeerd. Het probleem blijft het grootst in de zorgsector, dus in het woonzorgcentrum waar we nog veel te vaak op interimarbeid beroep moeten doen. De uitgave voor interimarbeid was in 2025 ongezien hoog. Te weten dat vanaf 1/7/2026 interimarbeid niet meer zal worden opgenomen in de RIZIV-financiering vormt dit een heel groot financieel risico.

Pensioenfinanciering personeel en mandatarissen

De evolutie van de pensioenverplichtingen en de daarbij horende responsabiliseringsbijdrage is eveneens een groot financieel risico.

1. Bijdragevoeten voor pensioenen (werkgeversbijdragen):

De bijdragevoet bedroeg 45% in 2025 waar deze in 2024 nog 42% was, gezien er toen nog een korting werd toegekend.

2. Responsabiliseringsbijdrage:

Elke nieuwe berekening die we binnen krijgen vertoont (grote) schommelingen, dus het is steeds zeer moeilijk om dit correct in de meerjarenplanning in te schrijven. Wat betreft 2024 klopt de kost wel met redelijk met het meerjarenplan. De berekening van de korting die we van Vlaanderen hierop krijgen moeten we zelf uitvoeren.

Politieke mandatarissen

De stad en het OCMW betalen de pensioenen van de gepensioneerde mandatarissen zelf.

Evolutie investeringsuitgaven

De investeringen zijn in detail opgenomen in acties en terug te vinden in de doelstellingennota van dit meerjarenplan. De financiering gebeurt deels door eigen middelen, deels subsidies van andere instanties en door het aangaan van externe financiering via traditionele leningen. Wat betreft het sportcomplex De Pluimen en de openbare verlichting gebeurt de financiering via leasing.

De risico's situeren zich op een aantal sporen:

- Omwille van factoren buiten onze wil om worden projecten vertraagd, bijvoorbeeld beroepsprocedure tegen omgevingsvergunning, beroepsprocedure tegen gunning, ...
- De prijzen van bouwmaterialen zijn zeer inflatiegevoelig
- De timing voor aanleg van fietspaden die samen met rioleringswerken gebeuren is moeilijk in te schatten doordat we afhankelijk zijn van beslissingen van een derde partij over het moment van uitvoering

Risico's inzake de evolutie van de ontvangsten

Evolutie exploitatie-ontvangsten

We merken dat we er goed aan hebben gedaan om de retributies en belastingen te indexeren. Dit heeft bijgedragen tot het opvangen van de stijgende exploitatiekosten. Hierdoor konden we het risico van onvoldoende exploitatie-ontvangsten inperken. En door een indexclausule in de reglementen op te nemen beperken we dit risico ook voor de toekomst.

Personenbelasting

Het bestuur heeft er voor gekozen om het percentage op 8% te houden voor de legislatuur 2019-2024.

Deze opbrengst is uiteraard sterk afhankelijk van de conjunctuur en de samenstelling van de inwoners, alsook van het inkohieringsritme van de Federale overheid. In Diksmuide kennen we een oudere bevolking en is het aandeel van de actieve bevolking laag.

Onroerende voorheffing

Eén van de intenties van het nieuwe bestuur was een verlaging van de opcentiemen op de onroerende voorheffing te kunnen doorvoeren in 2023 en 2024. De opcentiemen daalden dus een 2^e keer in 2024 en bedragen nu 1.295.

Er zijn uiteraard een aantal risico's met deze ontvangsten verbonden, risico's die we zelf moeilijk in de hand hebben:

- De opbrengst wordt positief beïnvloed door het aantal woningen in de stad.
- De opbrengst wordt negatief beïnvloed door leegstand, verkrotting en verwaarlozing.
- We hangen sterk af van het inkohieringsritme van de Vlaamse Belastingdienst.

Dividenden

De beslissing van de VREG over de tariefmethodologie 2021-2024 en de aanpassing van de tariefstructuur voor elektriciteit vanaf 2022 heeft een grote negatieve impact op de gemeentelijke dividenden. De beslissing van de Vlaamse regering om een nieuwe algemene werkingssubsidie toe te kennen ter gedeeltelijke compensatie van het verlies aan ontvangsten uit dividenden voor de periode 2022 tot en met 2026 verlicht deze impact wel wat.

Het wel of niet toekennen van uitzonderlijke dividenden door intercommunales heeft een mogelijks positief of negatief effect. Voor 2025 ontvingen we nog alle voorziene dividenden.

Evolutie investeringsontvangsten

Het grootste risico op vlak van investeringsontvangsten is het tijdstip waarop investeringen opgeleverd kunnen worden en de uiteindelijke subsidietoekenning onze richting uitkomt.

Risico's inzake de verplichtingen tegenover verbonden partijen

Toelage politiezone

De toelage aan de politiezone was exact zoals vooropgesteld, namelijk een stijging van 2%.

Toelage hulpverleningszone

Er kon geen akkoord worden bereikt over de verdeelsleutel waardoor de gouverneur de dotaties voor 2025 opnieuw heeft vastgesteld. Intussen is gekend dat er eindelijk een akkoord werd bereikt in de zone voor de verdeelsleutel 2026-2031.

Toelage kerkfabrieken

De jaarrekeningen van de kerkfabrieken werden ter goedkeuring geagendeerd op de dezelfde gemeenteraad als deze jaarrekening van het lokaal bestuur. De toelagen vallen nog steeds binnen de bedragen opgenomen in de afsprakennota tussen centraal kerkbestuur en Stad Diksmuide.

Toelichting bij de balans (T5)

Mutatiestaat van de vaste activa	Boekwaarde op 1/1	Aankopen	Verkopen	Over-boeking	Herwaard-ering	Afschrijving en waarde-vermindering	Andere mutaties	Boekwaarde op 31/12
A. Financiële vaste activa	36.839.417	4.419.698	65.563	0	0	0	0	41.193.551
1. Extern verzelfstandigde agentschappen	0	0	0	0	0	0	0	0
2. Intergemeentelijke samenwerkingsverbanden en soortgelijke entiteiten	19.196.477	0	64.443	0	0	0	0	19.132.033
3. OCMW-verenigingen	0	0	0	0	0	0	0	0
4. Andere financiële vaste activa	17.642.940	4.419.698	1.120	0	0	0	0	22.061.518
B. Materiële vaste activa	111.981.704	12.509.478	22.497	0	0	6.441.856	0	118.026.829
1. Gemeenschapsgoederen	96.794.826	12.336.262	0	0	0	5.757.705	0	103.373.384
a. Terreinen en gebouwen	41.585.449	6.916.338	0	0	0	1.850.977	-47.905	46.602.904
b. Wegen en andere infrastructuur	37.249.972	4.251.361	0	0	0	2.238.755	-8.250	39.254.328
c. Installaties, machines en uitrusting	1.406.927	168.792	0	0	0	216.259	45.919	1.405.379
d. Meubilair, kantooruitrusting en rollend materieel	781.791	233.880	0	0	0	312.692	10.236	713.215
e. Leasing en soortgelijke rechten	15.108.282	765.892	0	0	0	1.139.022	0	14.735.152
f. Erfgoed	662.406	0	0	0	0	0	0	662.406
2. Bedrijfsmatige materiële vaste activa	11.606.177	173.216	0	0	0	636.492	0	11.142.901
a. Terreinen en gebouwen	11.332.901	145.793	0	0	0	560.472	-7.348	10.910.875
b. Installaties, machines en uitrusting	117.981	12.425	0	0	0	32.340	7.348	105.413
c. Meubilair, kantooruitrusting en rollend materieel	155.295	14.998	0	0	0	43.680	0	126.613
d. Leasing en soortgelijke rechten	0	0	0	0	0	0	0	0
3. Andere materiële vaste activa	3.580.700	0	22.497	0	0	47.659	0	3.510.545
a. Terreinen en gebouwen	3.580.700	0	22.497	0	0	47.659	0	3.510.545
b. Roerende goederen	0	0	0	0	0	0	0	0
C. Immateriële vaste activa	368.213	38.214	0	0	0	46.083	0	360.344

Mutatiestaat van het netto-actief					
A. Kapitaalssubsidies en schenkingen	Boekwaarde op 1/1	Toevoeging	Verrekening	Andere mutaties	Boekwaarde op 31/12
Stad Diksmuide	22.144.064	817.952	1.009.986	0	21.952.029
OCMW Diksmuide	8.945.094	189.605	535.646	0	8.599.054
Totaal	31.089.158	1.007.557	1.545.632	0	30.551.083
B. Gecumuleerd overschot of tekort	Boekwaarde op 1/1	Overschot of tekort van het boekjaar	Tussenkost gemeente aan OCMW	Andere mutaties	Boekwaarde op 31/12
Stad Diksmuide	11.569.937	7.946.604	-2.833.197	0	16.683.345
OCMW Diksmuide	-1.141.163	-2.727.161	2.833.197	0	-1.035.127
Totaal	10.428.774	5.219.443	0	0	15.648.217
C. Herwaarderingsreserves	Boekwaarde op 1/1	Toevoeging	Terugneming	Andere mutaties	Boekwaarde op 31/12
Stad Diksmuide	0	0	0	0	0
OCMW Diksmuide	0	0	0	0	0
Totaal	0	0	0	0	0
D. Overig netto-actief	Boekwaarde op 1/1	Wijziging kapitaal		Andere mutaties	Boekwaarde op 31/12
Stad Diksmuide	66.858.684	0		0	66.858.684
OCMW Diksmuide	9.465.731	0		0	9.465.731
Totaal	76.324.414	0	0	0	76.324.414
Totaal netto-actief	Boekwaarde op 1/1			Andere mutaties	Boekwaarde op 31/12
Stad Diksmuide	100.572.685			4.921.373	105.494.058
OCMW Diksmuide	17.269.662			-240.005	17.029.657
Totaal	117.842.347	0	0	4.681.368	122.523.715

Waarderingsregels

Algemene principes:

- Elk bestanddeel van het vermogen wordt afzonderlijk gewaardeerd.
- Elk actiefbestanddeel wordt gewaardeerd tegen aanschaffingswaarde en voor dat bedrag in de balans opgenomen, na aftrek van de desbetreffende afschrijvingen en waardeverminderingen.
- Sommige uitgaven kunnen zowel als exploitatiekost of als investering in de boekhouding worden opgenomen. De catalogisering als investering impliceert dat de kostprijs door middel van afschrijvingen zal worden verspreid over de vermoedelijke economische levensduur van het goed. Bij elke aankoop wordt door de financiële dienst volgens deze vermoedelijk economische levensduur bepaald of dit een exploitatiekost dan wel een investering betreft. Algemene principes hanteren hieromtrent is niet realistisch noch bruikbaar.
- Elk bestanddeel van het vermogen wordt afzonderlijk gewaardeerd.

Aanschaffingswaarde:

- Onder aanschaffingswaarde wordt een van de volgende waarden verstaan:
 - de aanschaffingsprijs = aankoopprijs, niet-terugvorderbare belastingen, vervoerkosten, studiekosten en andere bijkomende kosten
 - de ruilwaarde
 - de vervaardigingsprijs = aanschaffingskosten van de grondstoffen, verbruiksgoederen en hulpstoffen, plus de productiekosten die rechtstreeks aan het product kunnen worden toegerekend
 - de schenkingswaarde = marktwaarde van de geschonken goederen plus de samenhangende belastingen en kosten
 - de inbrengwaarde.
- Elk actiefbestanddeel wordt gewaardeerd tegen één van deze bovenstaande waarden.
- Liquide middelen en geldbeleggingen worden gewaardeerd tegen nominale waarde.
- Vorderingen worden in de balans opgenomen voor de nominale waarde ervan.
- Voorraden en bestellingen in uitvoering worden niet in de balans opgenomen gezien dit niet substantieel en verwaarloosbaar is.
- Schulden worden gewaardeerd tegen nominale waarde.
- Voorzieningen worden stelselmatig gevormd voor toekomstige verplichtingen die zeker zijn op balansdatum en waarvan de grootte betrouwbaar kan worden bepaald. Er wordt gekozen om een jaarlijkse voorziening voor pensioenen en vakantiegeld aan te leggen.
- Het netto-actief omvat de nominale waarde van de activa, verminderd met de gewaardeerde passiva.

Afschrijvingen en waardeverminderingen:

- Afschrijvingen drukken de slijtage uit van een actiefbestanddeel met een beperkte levensduur. Hiervoor komen enkel materiële en immateriële vaste activa in aanmerking.
- Waardeverminderingen kunnen worden toegepast op een actiefbestanddeel indien er nood is aan een correctie van de aanschaffingswaarde die niet onmiddellijk voortvloeit uit de vermoedelijke gebruiksduur. Dit betekent dat een waardevermindering mogelijk is voor activa met een beperkte of onbeperkte levensduur.
- Afschrijvingen en waardeverminderingen worden jaarlijks toegepast in functie van de restwaarde en gebruiksduur van het betrokken actief.
- Op de immateriële en materiële vaste activa worden afschrijvingen toegepast volgens een vast percentage. Er wordt geen onderscheid gemaakt tussen gemeenschapsgoederen en bedrijfsmatige vaste activa. Enkel het soort materieel vast

actief speelt hierbij een rol. Er wordt gekozen voor de lineaire afschrijvingsmethode, waarbij er wordt uitgegaan van een gelijkmatige veroudering van de betrokken activa.

- Afschrijvingstermijnen:

Immateriële vaste activa	5 jaar
Materiële vaste activa	
Gebouwen	33 jaar
Gebouwen – buitengewoon onderhoud	10 jaar
Wegen	25 jaar
Installaties, machines en uitrusting	10 jaar
Meubilair	10 jaar
Rollend materieel	5 jaar
Informaticamaterieel	3 jaar
Roerende goederen	10 jaar

- De kapitaalsubsidies en schenkingen worden geleidelijk in resultaat genomen volgens hetzelfde ritme als de afschrijvingen op de vaste activa waarvoor deze werden verkregen. Zolang een investering in uitvoering is en dus nog niet wordt afgeschreven, wordt de verkregen kapitaalsubsidie ook nog niet verrekend.
- Op liquide middelen en geldbeleggingen worden waardeverminderingen toegepast als de realisatiewaarde op de datum van de jaarafsluiting lager is dan de aanschaffingswaarde.
- Op de vorderingen worden waardeverminderingen toegepast als er voor het geheel of een gedeelte van de vordering onzekerheid bestaat over de betaling ervan op de vervaldag of als hun realisatiewaarde op de datum van de jaarafsluiting lager is dan hun boekhoudkundige waarde.
De waardeverminderingen worden geboekt in functie van de ouderdom van de vordering, zijnde:
 - Ouder dan 1 jaar: 10%
 - Ouder dan 2 jaar: 25%
 - Ouder dan 3 jaar: 50%
 - Ouder dan 4 jaar: 75%
 - Ouder dan 5 jaar: 100%.

Niet in de balans opgenomen rechten en verplichtingen

Stad

Gestelde waarborgen

Omschrijving	Belanghebbende	Kredietverlener	Nominaal bedrag	Einde
Waarborg	K.F. Keiem	Belfius	228.174,85	2028
		Totaal:	228.174,85	

Gereserveerde gelden

Omschrijving	Belanghebbende	Kredietverlener	Bedrag
Financiering aan gemeenten voor infrastructuursubsidies voor organisatoren van kinderopvang	Organisatoren kinderopvang	VIPA	186.666,67
		Totaal:	186.666,67

OCMW

Ontvangen waarborgen

Omschrijving	Belanghebbende	Kredietverlener	Bedrag
Huurwaarborg	OCMW Diksmuide	Cliënten sociaal huis	50.023,57
Totaal:			50.023,57

Waarden door derden in bewaring gegeven

Omschrijving	Belanghebbende	Kredietverlener	Bedrag
Budgetbeheer	OCMW Diksmuide	Cliënten sociaal huis	510.966,32
Systeem I residenten WZC	OCMW Diksmuide	Cliënten WZC Yserheem	205.946,60
Totaal:			716.912,92

Verklaring van de materiële verschillen tussen budget en jaarrekening

In het onderdeel "documentatie" vindt u een gedetailleerde vergelijking van het budget tegenover de uiteindelijk gerealiseerde uitgaven/ontvangsten.

Over het algemeen bleven we onder de gebudgetteerde uitgaven zoals blijkt uit de onderstaande figuur:

Exploitatie-uitgaven

	EB2025	J2025	S2025	Niet verbruikt %
60 - Verbruikte goederen	1.013.034	1.068.445	-55.411	-5,47%
600 - Aankopen van grondstoffen, hulpstoffen en handelsgoederen	593.074	564.536	28.538	4,81%
604 - Aankopen van roerende goederen bestemd voor de verkoop	428.310	512.408	-84.098	-19,63%
608 - Ontvangen kortingen, ristorno's en rabatten (-)	-8.350	-8.500	150	-1,79%
61 - Werkingskosten	8.836.523	9.365.370	-528.847	-5,98%
610 - Kosten voor onroerende goederen	507.006	579.960	-72.953	-14,39%
611 - Energie	953.742	806.048	147.694	15,49%
612 - Verzekeringen	159.766	154.696	5.071	3,17%
613 - Onderhoud en herstel motorvoertuigen, machines en materiaal technische dienst	2.797.480	2.828.474	-30.994	-1,11%
614 - Administratieve diensten en leveringen	1.969.066	1.808.732	160.334	8,14%
615 - Externe diensten en leveringen	1.066.581	991.700	74.881	7,02%
616 - Specifieke kosten burgers	882.687	1.079.813	-197.127	-22,33%
617 - Uitzendkrachten en personen ter beschikking gesteld van het bestuur of van een boekhoudkundige entiteit binnen het bestuur	500.194	1.115.949	-615.754	-123,10%
62 - Bezoldigingen, sociale lasten en pensioenen	24.555.337	23.544.270	1.011.067	4,12%
620 - Bezoldigingen en rechtstreekse sociale voordelen	17.854.057	17.200.488	653.569	3,66%
621 - Werkgeversbijdragen wettelijke verzekeringen	5.787.704	5.418.556	369.148	6,38%
622 - Werkgeversbijdragen voor bovenwettelijke verzekeringen	423.738	395.000	28.739	6,78%
623 - Andere personeelskosten	333.713	340.350	-6.637	-1,99%
624 - Pensioenen en soortgelijke verplichtingen	156.125	189.876	-33.752	-21,62%
64 - Toegestane werkingssubsidies en andere operationele kosten	6.313.923	6.049.105	264.818	4,19%
640 - Belastingen	72.021	145.081	-73.059	-101,44%
642 - Minderwaarde op de realisatie van operationele vorderingen	55.000	590	54.410	98,93%
648 - Specifieke kosten sociale dienst	1.841.094	1.769.654	71.440	3,88%

	EB2025	J2025	S2025	Niet verbruikt %
649 - Toegestane werkingssubsidies	4.345.807	4.133.780	212.027	4,88%
649000 - Toegestane werkingssubsidies aan gezinnen en bedrijven	181.826	162.780	19.046	10,47%
649100 - Toegestane werkingssubsidies aan lokale initiatieven	373.501	339.547	33.955	9,09%
649200 - Toegestane werkingssubsidies aan de politiezone	1.904.539	1.904.539	0	0,00%
649210 - Toegestane werkingssubsidies aan de hulpverleningszone	796.403	796.403	0	0,00%
649220 - Toegestane werkingssubsidies aan de kerkfabrieken	292.996	292.996	0	0,00%
649300 - Toegestane werkingssubsidies aan intergemeentelijke samenwerkingsverbanden	271.952	284.234	-12.282	-4,52%
649400 - Toegestane werkingssubsidies aan regionale instellingen, samenwerkingsverbanden en overheidsinstellingen	178.883	170.170	8.713	4,87%
649500 - Prijssubsidies	34.792	25.522	9.270	26,64%
649600 - Andere specifieke werkingssubsidies	310.915	157.589	153.326	49,31%
65 - Financiële kosten	652.227	612.880	39.347	6,03%
650 - Kosten van schulden	648.884	609.662	39.222	6,04%
657 - Diverse financiële kosten	3.343	3.218	125	3,74%
Eindtotaal	41.371.043	40.640.070	730.973	1,77%

We spendeerden 98,23% van het voorziene budget. Hierna vindt u gedetailleerde uitleg.

AR 600

Er is een budgetoverschot van 28.500 euro.

Dit zijn uitgaven die enkel voor de entiteit OCMW zijn. Het betreft voedingswaren en dranken, en medisch en verzorgingsmateriaal. Op het onderdeel voedingswaren hadden we 13.116 euro budget over (op een budget van 412.000 euro). We gaven 16.650 euro meer uit dan in 2024 aan voedingswaren. Medisch en verzorgingsmateriaal ligt dan weer 1.270 euro onder het budget en ligt 14.703 euro hoger dan in 2024. Het budget voor aankoop van dranken was net zoals vorig jaar een heel stuk overschat (overschot van 14.150 euro op een budget van 42.000 dus dit moet in de toekomst eens herbekeken worden). De effectieve uitgave aan dranken was even veel als in 2024.

AR 604

Hier is er een budgettekort van 84.100 euro.

Het grootste verschil zit in de aankoop van producten voor dienst burgerzaken (eid's, rijbewijzen, internationale paspoorten, ...). Het tekort aan budget bedroeg 81.600 euro. Deze uitgave ligt 37.780 euro hoger dan vorig jaar. Logischerwijs zou er dan ook een budgetoverschrijding moeten zijn bij de verkopen AR704. Dit is dan ook het geval.

Ook is er, net zoals vorig jaar, een tekort bij de aankoop van huisvuil-, PMD- en GFT-zakken. Hier was er 28.165 euro te kort voorzien. De uitgave ligt 18.000 euro hoger dan in 2024. Logischerwijs zou er dan ook een budgetoverschrijding moeten zijn bij de verkopen AR704. Dit is dan ook het geval.

We merken een budgettekort van 15.010 euro bij de aankoop van voeding en dranken voor de gemeentelijke basisscholen. Logischerwijs zou er dan ook een budgetoverschrijding moeten zijn bij de verkopen AR704. Dit is dan ook het geval.

Voor de aankopen voor nUniek zien we een budgetoverschot van 18.500 euro. Logischerwijs zouden we dat ook moeten terugzien bij de verkopen AR704. Dit is dan ook het geval.

En tenslotte is er ook een budgetoverschot bij de aankopen van dranken voor de cafetaria van het woonzorgcentrum van 12.900 euro, maar deze loopt wel gelijk met 2024.

AR 610

Er is een budgettekort van 72.950 euro. Het verschil tegenover 2024 is 22.180 euro. Voor de huur van het Polderpand was er 12.990 euro budgettekort, dit door het huren van bijkomende ruimte die oorspronkelijk nog niet nodig was en dus niet voorzien was, en een eerste indexatie vanaf 8/2025.

Bij huur van kleedkamer- en douche-units voor het voetbal van Keiem zien we een daling in de huur voor containers van 14.050 euro.

Bij aankopen voor onroerende goederen merken we dat we 16.480 euro meer hebben uitgegeven dan in 2024, dit vooral te vinden bij aankopen voor herstellingen aan de ouderenwoningen en het woonzorgcentrum.

Ook bij prestaties van derden voor onroerende goederen zien we een budgettekort van 53.300 euro. Dit is evenwel status quo aan 2024. Onvoorzien was 2 maal herstelling van poorten (garage en magazijn), het reinigen van de ondergrondse dieseltank, herstel van de brandcentrale in het CC Kruispunt en diverse herstellingswerken in en aan ontmoetingscentra. In Kadens waren sommige werken voorzien die uiteindelijk niet nodig waren om uit te voeren. In het woonzorgcentrum werden ook voor 17.000 euro meer onderhouds- en herstellingskosten dan voorzien.

AR 611

Er is een budgetoverschot van 147.700 euro op energie. We zien een daling van 58.055 euro tegenover 2024.

We lichten de verschillende onderdelen even uit.

	2021	2022	2023	2024	2025
Elektriciteit (excl OV)	281.239,92	484.336,21	352.885,85	294.430,77	340.631,45
Openbare verlichting	129.512,21	608.043,02	206.078,93	215.059,48	83.580,27
Gas	193.980,72	651.079,73	233.633,47	185.786,71	214.216,17
Water	57.544,05	68.469,07	94.095,79	85.622,32	102.800,22
Brandstoffen	70.491,25	80.439,34	75.632,10	83.203,82	64.819,90

De cijfers voor openbare verlichting moeten we met een grote korrel zout nemen. Er was al een hele periode discussie met Fluvius. Uiteindelijk resulteerde dit in 2 grote creditnota's van samen toch wel 138.500 euro.

AR 612

Hier gaat het om allerlei kleine verschillen verdeeld over alle verzekeringen voor alle beleidsitems. We kloppen af op een verhoging van 2.815 euro ten opzichte van 2024.

AR 613

Dit is de grootste uitgavenpost binnen de exploitatie-uitgaven excl. bezoldigingen en toegestane werkingssubsidies.

Op een budget van 2.797.480 euro is er een tekort van 30.994 euro. De effectieve uitgaven stegen met 92.289 euro tegenover 2024.

De kosten aan motorvoertuigen liggen beduidend lager dan 2024, namelijk 65.000 euro tegenover 92.375 euro in 2024 waar aankopen en herstellingen aan machines en uitrusting net de omgekeerde beweging maakten (84.310 euro versus 65.970 euro). Bij het huren van machines en uitrusting hebben we een budgettekort van 21.700 euro. Deze kost ligt ook 7.000 euro hoger dan in 2024.

Er is budgetoverschot op aankopen van materialen voor de technische dienst. Ook ligt deze post 24.250 euro lager dan in 2024.

We spendeerden ongeveer evenveel aan de uitbesteding van groenonderhoud dan in 2024.

Het budgettekort is voor het grootste deel te vinden bij de huis-aan-huisophaling van huisvuil, namelijk 38.760 euro. De effectieve kost ligt echter wel in de lijn van 2024.

En de tweede grootste overschrijding is te vinden bij aankopen voor groenaanleg en -onderhoud. Het budget werd overschreden met 36.300 euro. We spendeerden hier 39.767 euro meer dan in 2024.

AR 614

In totaal hebben we hier een overschatting aan budget van 160.335 euro. We zien deze categorie wel dalen met 103.900 euro tegenover 2024. Dit is doordat er in 2024 voor 162.740 euro computermateriaal werd aangekocht voor het gesubsidieerd project Digibanken. In 2025 was dit slechts 14.860 euro.

Bij aankopen van klein computermateriaal en software en licenties hebben we een budgetoverschot van 82.060 euro. Dit zit zowat verdeeld over alle beleidsitems.

Overige budgetoverschotten zijn waar te nemen op telefoniekosten (13.760 euro), documentatie en lidmaatschappen (24.730 euro), verzendkosten (9.050 euro) en werk- en beroepskledij (9.250 euro).

En als laatste nog meegeven dat we het wel belangrijk vinden te investeren in opleidingen voor het personeel. Dat was al te zien aan het optrekken van het budget met 26.920 euro. In werkelijkheid ligt de opleidingskost 31.450 euro hoger dan in 2024.

AR 615

Ook hier is er een budgetoverschot waar te nemen. Deze bedraagt 74.880 euro. Echter is de werkelijke kost hier 222.920 euro lager dan in 2024.

Een eerste luik hier is erelonen. Het is heel moeilijk te voorspellen voor welke en hoeveel situaties we beroep zullen moeten doen op juridische hulp. Hoe minder hoe beter natuurlijk! Deze kost lag in 2025 met 19.220 euro lager dan in 2024.

Er is een overschot aan budget te vinden op vergoedingen voor vrijwilligers, vergoedingen voor optredens, lesgevers en gidsen en vergoedingen voor juryleden van examencommissies van samen slechts 3.565 euro (op een budget van 119.305 euro). Deze uitgave ligt hoger dan in 2024 met 11.215 euro. Het verschil is vooral te vinden bij de vergoeding voor juryleden die deelnemen aan examencommissies. Dit ligt 8.535 euro hoger dan in 2024.

De onthaal- en receptiekosten liggen 8.866 euro hoger dan in 2024 waarvan 6.920 op het beleidsitem officieel ceremonieel.

Ook is er zo'n 93.300 euro budgetoverschot op kosten van organisatie van activiteiten. Dit zit zowat verspreid over alle diensten. Deze categorie daalt echter wel met 232.180 euro ten opzichte van 2025. De grote daling tegenover 2024 is al voor de 132.000 euro te vinden op het beleidsitem Toerisme. In 2024 was er namelijk de apotheose 'De Ijzer vertelt' die ook inkomsten genereerde. Het andere grote verschil zit bij de te organiseren verkiezingen in 2024. Dit is een kost van 66.250 euro die in 2025 niet voorkomt.

Het busvervoer telt een budgettekort van 8.960 euro en ligt 8.460 euro hoger dan in 2024.

AR 616

Hier is er een budgettekort waar te nemen van 197.125 euro.

Op behoeftigheden specifiek voor eigen werking is er slechts een lichte overschrijding van het budget van 4.420 euro. Dit zit zowat verspreid over alle diensten. We gaven wel 43.650 euro meer uit dan in 2024. Hiervan zit al 66.968 euro in het digitaliseringsproject ondernemers Westhoek dat voor 90% gesubsidieerd wordt door Vlaio (80%) en de Provincie (10%).

Voor prestaties van derden hebben we een tekort op het budget voor een bedrag van 172.030 euro en gaven we ook 153.500 euro meer uit dan in 2024. Deze meeruitgave zit vooral in externe ondersteuning voor sommige diensten (personeelsdienst, sociale dienst en RO).

Op de uitbetaling van geïnde Diksmuidebonnen aan de handelaars is er een budgettekort van 20.670 euro met een meerkost van 13.680 tegenover 2024. Logischerwijs zou er een grotere verkoop van Diksmuidebonnen moeten worden waargenomen. Dit is ook het geval.

AR 617

De uitzendkrachten in het WZC worden hier geboekt. Het is logisch dat we hier budget te kort hebben, want we kunnen dit niet dubbel voorzien met personeelskosten. We kiezen ervoor om nog steeds de vacatures te voorzien in plaats van uitzendarbeid. Dus deze post moet steeds samen met de personeelskosten (AR 62) worden bekeken.

We moeten vaststellen dat de interimkosten tegenover 2024 enorm zijn gestegen, van 574.650 euro in 2024 naar 1.069.180 euro in 2025. Meteen maken we de reflex om te kijken naar de personeelskosten in het WZC. Hier moeten we vaststellen dat ook deze met 575.480 euro zijn gestegen tegenover 2024. Budgettair zit de werkelijke personeelskost in 2025 perfect op het geraamde doordat we slechts 96% van het initiële budget hebben voorzien bij aanpassing van het meerjarenplan, omdat we rekening hebben gehouden met ziekteverzuim en niet of later ingevulde vacatures. Dit percentage hebben we bepaald aan de hand van effectieve versus geraamde personeelskosten van vorige jaren.

In 2025 werden in het WZC 26 mensen aangeworven en zijn er 17 uit dienst gegaan. Er zijn bij de personen uitdienst een aantal die langdurig ziek waren of slechts deeltijds werkten. Hierdoor zijn er in VTE 13,68 uit dienst gegaan en 23,33 VTE bij gekomen. Veelal zit er wel wat tijd tussen uitdienst en aanwerving. Dus over heel het jaar verwerkt, zal de werkelijke aangroei van 9,6 VTE wel wat minder zijn.

AR 62

De personeelsuitgaven (excl. onderwijzend personeel) werden voor 96,15% verbruikt.

	EB2025	J2025	S2025	Niet verbruikt %
OC	9.290.133	8.945.389	344.744	3,71%
010000 - Politieke organen	98.133	98.267	-134	-0,14%
011000 - Secretariaat	127.047	162.056	-35.009	-27,56%
011100 - Financiële diensten	81.381	84.638	-3.257	-4,00%
011200 - Personeel en algemene vorming	32.500	29.420	3.080	9,48%
011500 - Welzijn op het werk	34.356	1.787	32.569	94,80%
011900 - Onthaal	163.294	162.877	417	0,26%
011901 - Algemene diensten	153	150	3	1,96%
019000 - Overig algemeen bestuur	472.580	410.191	62.389	13,20%
090000 - Sociale bijstand	1.034.053	929.087	104.966	10,15%
090300 - LOI	126.717	143.757	-17.040	-13,45%
090410 - Sociale activering en tewerkstelling	271.776	195.609	76.168	28,03%
090900 - Overige verrichtingen inzake sociaal beleid	465.597	375.241	90.356	19,41%
095100 - Dienstencentrum Ten Patershove	285.476	258.236	27.240	9,54%
095300 - WZC Yserheem	6.049.322	6.044.358	4.964	0,08%
098500 - Gezondheidspreventie	47.748	49.716	-1.968	-4,12%
ST	15.265.204	14.598.881	666.323	4,36%
010000 - Politieke organen	540.503	648.152	-107.649	-19,92%
011000 - Secretariaat	496.664	494.982	1.682	0,34%
011100 - Financiële diensten	458.445	432.083	26.362	5,75%
011200 - Personeel en algemene vorming	483.658	443.705	39.953	8,26%
011300 - Archief	75.899	73.830	2.069	2,73%
011500 - Welzijn op het werk	36.446	71.800	-35.353	-97,00%
011900 - Onthaal	148.105	143.389	4.716	3,18%
011901 - Algemene diensten	339.310	319.334	19.977	5,89%
011902 - Technische diensten	1.943.608	1.784.109	159.499	8,21%
011903 - ICT	219.210	228.897	-9.687	-4,42%
011904 - Grafische dienst	90.743	94.530	-3.787	-4,17%
011905 - Communicatie en participatie	208.834	212.353	-3.519	-1,69%

	EB2025	J2025	S2025	Niet verbruikt %
013000 - Burgerzaken	425.503	341.845	83.659	19,66%
019000 - Overig algemeen bestuur	605.418	510.021	95.397	15,76%
020000 - Wegen	487.061	444.754	42.308	8,69%
030900 - Overig afval- en materialenbeheer	333.129	372.223	-39.094	-11,74%
032900 - Overige vermindering van milieuverontreiniging	136.722	142.409	-5.687	-4,16%
041000 - Brandweer	15.000	21.046	-6.046	-40,31%
048000 - Bestuurlijke preventie (incl. GAS)	100.665	104.559	-3.894	-3,87%
049000 - Noodplanning	30.375	31.352	-977	-3,22%
050000 - Lokale economie	191.763	134.923	56.840	29,64%
052000 - Toerisme - onthaal en promotie	353.202	344.290	8.912	2,52%
060000 - Dienst ruimtelijke ordening	439.103	413.478	25.626	5,84%
068000 - Groene ruimte	1.053.771	840.538	213.233	20,24%
070101 - Cultuurcentrum Kruispunt	634.852	617.043	17.809	2,81%
070102 - Ontmoetingscentra	81.573	85.150	-3.578	-4,39%
070300 - Openbare bibliotheken	504.672	495.678	8.993	1,78%
070900 - Algemeen cultuurbeleid	124.300	128.370	-4.070	-3,27%
071000 - Feesten en plechtigheden	285.901	292.313	-6.412	-2,24%
074000 - Sport	1.347.154	1.371.861	-24.708	-1,83%
075000 - Jeugd	263.473	272.520	-9.048	-3,43%
080000 - Gemeentelijk basisonderwijs	235.296	220.009	15.287	6,50%
080000 - Gemeentelijk basisonderwijs (onderwijzend pers.)	1.975.685	1.910.279	65.406	3,31%
082001 - Kadens	268.698	229.220	39.478	14,69%
088900 - Flankerend onderwijsbeleid	61.183	63.755	-2.572	-4,20%
098400 - Ontsmetting en openbare reiniging	127.725	107.214	20.512	16,06%
099000 - Begraafplaatsen	141.554	156.867	-15.313	-10,82%
Eindtotaal	24.555.337	23.544.270	1.011.067	4,12%

De 1 VTE voor welzijn op het werk was vroeger opgesplitst in 0,5 Stad en 0,5 OCMW. Dit was nog zo voorzien in het budget maar nadien kwam de goedkeuring dat 1 preventieadviseur voor beide entiteiten met een contract enkel op de Stad mocht. Hierdoor zien we een scheefftrekking.

Voor de entiteit OC is er een budgetoverschot van 344.744 euro. Op sociale bijstand (BI 090000) en de welzijnsdienst (BI 090900) is er een groot budgetoverschot. Daar zijn al enige tijd tekorten in personeel te vinden. Hier werd dan ook externe dienstverlening ingeschakeld. Zie hoger bij de uitgavengroep 616. Ook moet BI 090900 deels gecompenseerd worden met

het budgettekort op BI 011000. Hier was een poetsdame voorzien die uiteindelijk op het andere beleidsitem werd geboekt.

Ook waren er minder artikel 60 tewerkstellingen dan voorzien (BI 090410).

Voor de entiteit ST is er voor 666.323 euro minder personeelskost geweest dan geraamd.

Op politieke organen is er een budgettekort van 107.650 euro. Dit is voornamelijk de uitdiensttredingsvergoeding van de burgemeester en 2 schepenen die niet waren meegerekend.

Er is ook budget overschreden op de pensioenen voor mandatarissen. Hier werd per vergissing ook de coëfficiënt van 96% toegepast, wat niet correct is.

De andere budgetoverschotten zijn voornamelijk te wijten aan ziektes die niet onmiddellijk werden vervangen of door later ingevulde functies. Waar een budgettekort op sommige beleidsitems waar te nemen is, is de oorzaak dan voornamelijk te zoeken bij het feit dat de bezetting daar boven 96% lag.

En als laatste is er een budgetoverschot te vinden van 157.785 euro op de responsabiliseringsbijdrage, verdeeld over 62.390 euro voor OCMW en 95.400 voor Stad. Deze lag wel 207.865 euro hoger dan in 2024.

AR 642

Er werd heel wat minder oninvorderbaar geboekt dan gebudgetteerd. Dit komt doordat de richtlijnen vanuit ABB zijn gewijzigd. Wanneer de vordering onverhaalbaar is, of er gebeurde een materiële vergissing, of de belasting werd ten onrechte gevestigd, dan mag dit niet als oninbaar worden beschouwd, maar moet dit worden verwerkt als een creditnota en wordt dit dus van de ontvangst in mindering gebracht. Vanaf 2023 worden deze regels correct toegepast. Dit is echter wel moeilijk in te schatten op voorhand. We voorzien genoeg budget op deze post om de mindere ontvangsten in het budgettaire geheel ook mee op te kunnen vangen, want dit wordt aan de ontvangstenzijde niet gebudgetteerd.

AR 648

De specifieke kosten voor de sociale dienst liggen 71.440 euro onder het budget.

Voor het onderdeel komen we op een budgettekort van 3.550 euro. Tegenover 2024 ligt het leefloon evenwel 182.315 euro hoger.

De betaalde voorschotten liggen een heel stuk onder het budget, namelijk 7.650 euro (op slechts een budget van 12.000 euro) en ligt ook 2.300 euro lager dan in 2024.

De toegekende steun in al zijn vormen (gewone steun, energiesteun, steun ikv medische verzorging, steun ivm huur, ...) ligt 59.560 euro onder het budget en telt slechts een verschil van 3.560 euro tegenover 2024.

Voor het LOI bleven we met 7.785 euro onder het budget en gaven we slechts 1.275 euro meer uit dan in 2024.

AR 649

In de categorie toegestane werkingssubsidies is er een budgetoverschot van 212.025 euro.

In de categorie werkingssubsidies aan gezinnen en bedrijven is er een budgetoverschot van 19.050 euro. Wel spendeerden we hier 37.540 euro meer, vooral in de categorie dak- en isolatiepremies waar we 112.600 euro aan uitgaven tegenover 71.750 euro in 2024.

De uitgave voor werkingssubsidies aan de lokale initiatieven ligt dan weer 15.450 euro lager dan in 2024 en creëert ook een budgetoverschot van 33.950 euro. Het burgerbudget werd niet volledig opgesoupeerd. De rest zit zowat overal verdeeld.

Aan de politiekezone werd 37.340 euro meer werkingssubsidie gegeven dan in 2024, aan de hulpverleningszone dan weer 39.795 euro minder. De subsidie aan de kerkfabrieken bedroeg eveneens 11.495 euro minder dan 2024.

Werkingsubsidies aan intergemeentelijke samenwerkingsverbanden zien we jaar na jaar toch wel stijgen, vaak door stijgende personeelskosten die ook zij aan de gemeenten doorrekenen. Dit kostte de stad in 2025 26.935 euro meer.

Tenslotte bedroeg de werkingssubsidie aan Farys 86.000 euro minder dan in 2024 en 153.325 euro minder dan er voor 2025 was geraamd. Dit werd in de gemeenteraad van mei 2025 al uitvoerig besproken.

Exploitatie-ontvangsten:

	EB2025	J2025	S2025	Niet verbruikt %
70 - Opbrengsten uit de werking	8.423.738	8.664.527	-240.789	-2,86%
700 - Opbrengsten uit prestaties	3.509.069	3.547.311	-38.242	-1,09%
701 - Concessies en soortgelijke rechten	273.166	323.756	-50.590	-18,52%
702 - Opbrengsten en doorrekeningen uit verhuring	259.346	328.047	-68.701	-26,49%
703 - Tegemoetkoming zorgkassen	3.575.900	3.568.620	7.280	0,20%
704 - Verkoop van handelsgoederen	806.257	896.793	-90.536	-11,23%
73 - Fiscale opbrengsten en boetes	17.620.190	18.372.227	-752.036	-4,27%
730 - Aanvullende belastingen	16.121.752	16.658.894	-537.143	-3,33%
734 - Bedrijfsbelastingen	838.306	885.483	-47.177	-5,63%
736 - Belastingen op het gebruik van het openbaar domein	194.400	194.400	-	0,00%
737 - Belastingen op patrimonium	459.733	623.089	-163.356	-35,53%
739 - Boetes	6.000	10.360	-4.360	-72,67%
74 - Subsidies en andere operationele opbrengsten	17.978.939	18.217.713	-238.775	-1,33%
740 - Werkingssubsidies	17.474.895	17.649.049	-174.154	-1,00%
744 - Inhouding pensioen	24.394	25.038	-644	-2,64%
745 - Terugvordering diverse personeelskosten	72.272	59.471	12.801	17,71%
746 - Terugvordering diverse werkingskosten en andere operationele opbrengsten	261.886	308.211	-46.325	-17,69%
747 - Schadeloosstellingen	21.720	78.075	-56.355	-259,46%
748 - Recuperaties van specifieke kosten van de sociale dienst	123.771	97.869	25.902	20,93%
75 - Financiële opbrengsten	6.001.137	6.033.019	-31.882	-0,53%
750 - Opbrengsten uit financiële vaste activa	5.947.901	5.967.654	-19.753	-0,33%
751 - Opbrengsten uit vlottende activa	53.226	65.332	-12.105	-22,74%
759 - Andere financiële opbrengsten	10	34	-24	-235,90%
Eindtotaal	50.024.004	51.287.486	-1.263.482	-2,53%

We halen een realisatiegraad van 102,53% tegenover het eindbudget. Hierna vindt u gedetailleerde uitleg.

AR 700

We konden hier voor 38.240 euro op meer inkomsten rekenen dan we hadden gebudgetteerd. We ontvingen 32.000 euro meer voor omgevingsvergunningen en 14.000 euro meer voor inkomsten uit organisatie van sportlessen en -kampen.

Tegenover 2023 zijn de ontvangsten in deze groep gestegen met 133.475 euro.

De ontvangst in het woonzorgcentrum ligt 91.480 euro hoger dan in 2024. De laatste indexering van de dagprijs ging in op 1/3/2025. Hierna geven we even de evolutie van de bezetting weer:

- 2025: 101,92
- 2024: 101,28
- 2023: 101,15
- 2022: 101,84
- 2021: 99,84 (corona)
- 2020: 98,93 (corona)
- 2019: 102,04

AR 701

De ontvangsten uit innames openbaar domein, de parkeerretributies en afgifte van bewonerskaarten en de standgelden van de markten liggen boven het gebudgetteerde met 50.590 euro. Ze liggen ook allen boven het geboekte bedrag in 2024.

Vooraf de concessies uit innames openbaar domein en de retributies op parkeren en bewonerskaarten liggen beduidend hoger dan in 2024, namelijk deze beide samen met 57.330 euro.

AR 702

Hier werd de raming met 68.700 euro overschreden.

Verhuur uit het CC en de ontmoetingscentra liggen 17.280 respectievelijk 12.740 euro hoger dan we hadden gedacht en ook samen 34.570 hoger dan in 2024.

Daarnaast huurde de politiezone langer dan oorspronkelijk gedacht onze gebouwen in de Sint-Sebastiaanlaan en de Rijkswachtstraat.

AR 703

Dit betreft de subsidiëring van het verblijf van de bewoners in het woonzorgcentrum. Dit werd lichtjes onderschat. Maar deze inkomst ligt wel 174.857 euro hoger dan 2024.

AR 704

Dit is uiteraard gecorreleerd met AR604. We konden 90.535 euro meer ontvangsten registreren dan gebudgetteerd en 10.230 euro dan tegenover 2024 (zelfs zonder het event 'De IJzer Vertelt').

De verkopen liggen op quasi alle beleidsitems hoger dan voorzien. In het oog springen burgerzaken, huisvuilzakken, Diksmuidebonnen, de opbrengsten van maaltijden in het onderwijs zoals bij AR604 al deels aangegeven.

AR 730

We krijgen de ramingen op opcentiemen op de onroerende voorheffing door van de Vlaamse Belastingdienst en de ramingen van de aanvullende personenbelasting van FOD Financiën. Beiden hun ramingen waren onderschat. We ontvingen meer dan voorzien met 285.629 euro voor OV en 274.239 euro voor PB. De verkeersbelasting was dan weer voor 12.725 euro overschat.

Voor deze 3 samen ontvingen we wel 1.514.600 euro meer dan in 2024.

AR 734

We konden hier 47.175 euro meer inkomsten boeken dan voorzien, vooral de bedrijfsbelasting leverde meer op (53.705 euro).

De belasting op reclamedragers is in dalende lijn. We hebben voor 21.090 euro minder inkomsten geboekt dan voorzien. 2 grote aanslagen vielen in 2025 alvast weg.

Reclamedrukwerk bracht 15.325 euro meer op dan voorzien, maar 7.610 euro minder dan in 2024.

AR 737

De werkelijke ontvangsten overschreden het budget met 163.355 euro.

Wat betreft de niet-bebouwde percelen is het kohier van 2024 geboekt begin 2025 waardoor dus de kohieren 2024 én 2025 in 2025 werden geboekt. Dat verklaart zowel het budgetoverschot als de meerontvangst in 2025 tegenover 2024.

Leegstand en verwaarlozing brachten samen 90.790 euro meer op dan we hadden gebudgetteerd en 101.885 euro meer dan in 2024. We zien dat het aantal adressen die op leegstand zijn komen te staan gestegen is. Bij verwaarlozing lijkt de stijging eerder te wijten zijn aan het feit dat de adressen langer op het verwaarlozingsregister blijven staan waardoor de jaarlijkse aanslag stijgt en dus een grotere inkomst genereert voor de stad.

AR 740

We overschreden het budget met 174.150 euro.

Voor de basisdotatie van het gemeentefonds ontving zowel de stad als het OCMW een klein beetje meer dan wat geraamd was. In totaal komt dit neer op 8.518 euro meer. We ontvingen 275.935 euro meer dan in 2024. De aanvullende dotatie werd volledig ontvangen.

We mochten tegenover 2024 94.030 euro meer ontvangsten boeken op algemene (andere) werkingssubsidies. Dit bestaat uit het open ruimtefonds als grootste, compensaties uit verlies van opcentiemen onroerende voorheffing voor energiezuinige woningen, subsidie voor de inflatie- en energiecrisis en VIA 6 middelen oversijpelings-effect.

Voor het OCMW en de stad bedroeg de dotatie op de responsabiliseringsbijdragen samen meer dan voorzien, namelijk 96.740 euro.

De subsidies op het leefloon bedroegen 11.975 euro minder dan het budget, maar liggen 129.210 euro hoger dan in 2024 (cfr. AR 648).

De andere subsidies voor specifieke kosten van de sociale dienst (steun, artikel 60 tewerkstelling en LOI) liggen 32.915 euro onder het budget, maar bedragen ook 27.375 euro minder dan in 2024.

De subsidie sociale maribel bracht voor Stad en OCMW 59.850 euro minder op dan voorzien en eveneens 11.225 euro minder dan 2024. Deze subsidie fluctueert jaarlijks door afrekeningen en rechtzettingen naar aanleiding van controles. Daarbovenop is deze subsidie gevoelig aan ziekteverzuim, en uit- en indiensttredingen.

De ontvangen terugbetaling voor het onderwijzend personeel ligt 65.405 euro hoger dan voorzien. Hier moet abstractie van gemaakt worden gezien dit aan de uitgavenzijde hetzelfde verhaal is.

De totale personeelssubsidies liggen 2.690 euro boven het budget maar liggen 41.885 euro lager dan in 2024. Dit is voornamelijk te wijten aan achterstallen van de IFIC-financiering die we in 2024 kregen.

Als laatste zijn er nog allerlei andere specifieke werkingsubsidies. Hier boekten we 216.780 euro minder subsidies dan in 2024. Een eerste grote verschil is te vinden op toerisme voor 113.730 euro, namelijk de subsidies voor Liksems. Een andere is het einde van de subsidiëring voor het LEKP. In 2025 kregen we nog het saldo voor LEKP 1.0 voor 23.190 euro waar we in 2024 voor LEKP 1.0 en LEKP 2.0 samen nog 95.465 euro kregen. Als laatste is er nog de subsidie die we verkrijgen voor de subsidiëring voor het huisvesten van Oekraïners. We hadden hier ingeschat dat dit uitdovend was en hadden hiervoor slechts nog 5.000 euro voorzien. We kregen echter nog 55.370 euro, waar dit in 2024 wel nog 77.390 euro. De subsidie voor 2025 loopt echter maar tot september 2025. Intussen is gekend dat er nog een afrekening komt voor de periode oktober 2025 tot maart 2026. Daarna is deze subsidiëring ten einde.

AR 750

We ontvingen de gebruikelijke dividenden. Een detail hiervan vindt u verder in deze jaarrekening terug. De rechtzetting in verband met de verkoop van de Publi T-aandelen werd eveneens geboekt.

Investerings

In onderstaande figuren wordt het niet-verbruikte gedeelte in verhouding geplaatst met het eindbudget op rekening niveau. Het eindbudget is het bedrag vóór de overdracht van de kredieten van 2025 naar 2026.

Figuur 1: Investeringsuitgaven per AR

	EB2025	J2025	S2025	Niet verbruikt %
21 - Immateriële vaste activa	206.692	38.214	168.478	81,51%
214 - Plannen en studies	206.692	38.214	168.478	81,51%
22 - Terreinen, gebouwen, wegen en andere infrastructuur	20.859.542	11.313.492	9.546.050	45,76%
220 - Terreinen - gemeenschapsgoederen	402.806	2.183	400.623	99,46%
221 - Gebouwen - gemeenschapsgoederen	10.521.406	6.914.155	3.607.252	34,28%
222 - Bebouwde terreinen - gemeenschapsgoederen	0	0	0	0,00%
224 - Wegen	4.651.170	1.991.623	2.659.547	57,18%
225 - Overige infrastructuur betreffende de wegen	597.350	240.449	356.901	59,75%
228 - Overige onroerende infrastructuur	4.519.281	2.019.289	2.499.992	55,32%

	EB2025	J2025	S2025	Niet verbruikt %
229 - Terreinen en gebouwen - bedrijfsmatige vaste activa	167.528	145.793	21.735	12,97%
23 - Installaties, machines en uitrusting	335.354	181.217	154.138	45,96%
230 - Installaties, machines en uitrusting - gemeenschapsgoederen	295.354	168.792	126.562	42,85%
235 - Installaties, machines en uitrusting - bedrijfsmatige materiële vaste activa	40.000	12.425	27.576	68,94%
24 - Meubilair, kantooruitrusting en rollend materieel	614.661	248.878	365.784	59,51%
240 - Meubilair en kantooruitrusting - gemeenschapsgoederen	108.472	57.494	50.978	47,00%
241 - Informatiemateriaal - gemeenschapsgoederen	216.189	118.695	97.495	45,10%
242 - Rollend materieel - gemeenschapsgoederen	260.000	57.691	202.309	77,81%
245 - Meubilair en kantooruitrusting - bedrijfsmatige materiële vaste activa	30.000	14.998	15.002	50,01%
246 - Informatiematerieel - bedrijfsmatige activa	0	0	0	0,00%
25 - Vaste activa in leasing of op grond van soortelijke rechten	437.949	765.892	-327.943	-74,88%
250 - Terreinen en gebouwen in leasing	437.949	765.892	-327.943	-74,88%
27 - Erfgoed	5.000	0	5.000	100,00%
275 - Roerend erfgoed	5.000	0	5.000	100,00%
28 - Financiële vaste activa	4.419.698	4.419.698	0	0,00%
281 - Belangen in en vorderingen op intergemeentelijke samenwerkingsverbanden en soortgelijke entiteiten	0	0	0	0,00%
284 - Andere aandelen en niet-vastrentende effecten	4.419.698	4.419.698	0	0,00%
288 - Borgtochten betaald in contanten	0	0	0	0,00%
66 - Uitzonderlijke kosten	322.829	315.369	7.460	2,31%
664 - Toegestane investeringsubsidies	322.829	315.369	7.460	2,31%
Eindtotaal	27.201.726	17.282.759	9.918.967	36,46%

Bijna alle investeringen zijn gekoppeld aan acties. Wat betreft de prioritaire acties kunt u alle nodige uitleg vinden in de doelstellingnota.

De niet-verbruikte investeringskredieten die worden overgedragen naar 2026 vindt u in een apart hoofdstuk hierna.

De uitvoering van de investeringen gekoppeld aan niet-prioritaire acties:

Actiecode & omschrijving	EB2025	J2025	S2025	Niet verbruikt %
2/1/03-LEC - Project 'Duurzame bereikbaarheid van de kernen'	322.465	-	322.465	100,00%
2/2/08-MIL - Loket onderhoud buitengebied	14.574	16.112	-1.538	-10,55%

Actiecode & omschrijving	EB2025	J2025	S2025	Niet verbruikt %
2/2/09-RO - RUP's	73.019	938	72.081	98,72%
2/2/12-RO - Gemeentelijk ruimtelijk structuurplan	12.318	8.871	3.446	27,98%
2/4/07-INFRA - Trage wegen	185.024	4.175	180.850	97,74%
2/5/06-FAC - Planning onderhoud gebouwen	472.741	434.855	37.885	8,01%
2/5/07-FAC - Conditiemetingen en energieaudits	50.000	-	50.000	100,00%
2/5/16-FAC - Stadhuis	70.000	2.178	67.822	96,89%
2/5/17-FAC - Energiebesparende maatregelen	56.899	12.757	44.142	77,58%
2/5/18-INFRA - Beverdijkbrug	312.010	48.976	263.035	84,30%
2/5/24-INFRA - Cameratoezicht openbaar domein	41.902	43.518	-1.617	-3,86%
2/6/29-FAC - Wagenpark	260.000	57.691	202.309	77,81%
2/6/30-FAC - Machines en uitrusting	127.622	74.702	52.920	41,47%
2/6/37-IT - Cloud	4.814	4.814	0	0,00%
2/6/38-IT - Hard- en software	169.297	80.212	89.085	52,62%
2/6/77-ARC - Archief	5.000	3.515	1.485	29,71%
2/6/81-FAC - Uitbreiding en aanpassingswerken AC	24.000	2.870	21.130	88,04%
2/7/07-SOC - Toegankelijke initiatieven	5.000	-	5.000	100,00%
Eindtotaal	2.206.684	796.184	1.410.500	63,92%

Er zijn nog enkele investeringen die niet gekoppeld zijn aan acties, namelijk:

Ent.	AR	BI	EB2025	J2025	S2025	Niet verbruikt %	Omschrijving
OC	221107	005000	589.790	59.872	529.919	89,85%	Project innovatieve woonvormen
OC	229200	095300	88.000	85.441	2.559	2,91%	Zonnepanelen
OC	229207	095300	15.000	7.348	7.653	51,02%	Linnenkarren en opstaphulp tillift
OC	235000	095300	40.000	12.425	27.576	68,94%	Bainmarie-karren en 4 mobiele airco's
OC	240000	095100	10.000	0	10.000	100,00%	Nieuw tuinmeubilair LDC nog niet aangekocht
OC	240000	011901	13.185	6.087	7.098	53,83%	Bureaumeubilair en -stoelen
OC	245000	095300	30.000	14.998	15.002	50,01%	Meubilair inrichting keukentjes op de verschillende afdelingen
ST	214007	020000	0	11.623	-11.623	-100,00%	Herziening mobiliteitsplan

Ent.	AR	BI	EB2025	J2025	S2025	Niet verbruikt %	Omschrijving
ST	214007	080000	21.356	16.782	4.574	21,42%	Projectregie voorbereiding bouw nieuwe school Keiem
ST	221107	052000	80.000	0	80.000	100,00%	Renovatie vishal nog niet opgestart
ST	224007	020000	10.000	23.738	-13.738	-137,38%	Verkaveling Tuinwijk toegangsweg aangepaste verrekening
ST	224007	020000	0	39.369	13.850	-100,00%	Grote markt archeologisch onderzoek
ST	225007	064000	358.860	177.319	181.541	50,59%	Ondergronds brengen netten Roeselarestraat
ST	228007	052000	164.000	0	164.000	100,00%	Uitkijkpunt Noordbroekstraat
ST	230000	011901	90.000	53.334	36.666	40,74%	Frontmaaier
ST	230000	032900	14.500	1.649	12.851	88,63%	Geluidsmeter klasse 2
ST	230000	070101	48.232	33.447	14.785	30,65%	Beamer, pipe and drape systeem, ledspots en lichttafel
ST	240000	011901	25.000	15.222	9.778	39,11%	Klaptafels, bureaumeubilair en - stoelen
ST	240000	070300	10.000	0	10.000	100,00%	Tijdschriften- en krantenrek niet aangekocht
ST	241000	070300	42.078	33.668	8.410	19,99%	Nieuwe RFID-toestellen
ST	250000	067000	330.807	608.937	-278.130	-84,08%	Verleiding openbare verlichting via Fluvius
ST	250000	074000	107.142	156.955	-49.813	-46,49%	Investeringen sportsite
ST	275000	011300	2.500	0	2.500	100,00%	Geen kunst- of archiefstukken aangekocht dit jaar
ST	275000	073900	2.500	0	2.500	100,00%	Geen kunst- of archiefstukken aangekocht dit jaar
ST	284100	064000	4.419.698	4.419.698	0	0,00%	Verkoop Publi-T aandelen van DNB aan VEH - correctieboeking 2024 (zie ook jaarrekening 2024 voor bijkomende duiding)
ST	664210	041000	171.549	171.549	0	0,00%	Investeringstoelage Hulpverleningszone
ST	664220	079000	151.279	143.819	7.460	4,93%	Investeringstoelage KF
			6.835.476	6.093.279	795.417	11,64%	

Figuur 2: Investeringsontvangsten per AR

	EB2025	J2025	S2025	Niet verbruikt %
15 - Investeringssubsidies en -schenkingen	4.590.109	1.007.557	3.582.552	78,05%
150 - Investeringssubsidies en -schenkingen in kapitaal op KT	4.590.109	1.007.557	3.582.552	78,05%
22 - Terreinen, gebouwen, wegen en andere infrastructuur	0	0	0	0,00%
220 - Terreinen - gemeenschapsgoederen	0	0	0	0,00%
221 - Gebouwen - gemeenschapsgoederen	0	0	0	0,00%
222 - Bebouwde terreinen - gemeenschapsgoederen	0	0	0	0,00%
24 - Meubilair, kantooruitrusting en rollend materieel	0	0	0	0,00%
242 - Rollend materieel - gemeenschapsgoederen	0	0	0	0,00%
26 - Andere materiële vaste activa	410.600	392.585	18.015	4,39%
260 - Verhuurde terreinen	332.451	332.451	0	0,00%
262 - Buitengebruikgestelde vaste activa	78.149	60.134	18.015	23,05%
28 - Financiële vaste activa	65.563	65.563	0	0,00%
281 - Belangen in en vorderingen op intergemeentelijke samenwerkingsverbanden en soortgelijke entiteiten	64.443	64.443	0	0,00%
288 - Borgtochten betaald in contanten	1.120	1.120	0	0,00%
49 - Overlopende rekeningen, vorderingen op lange termijn die binnen het jaar vervallen en wachtrekeningen	534.419	534.419	0	0,00%
495 - Vorderingen uit niet-ruiltransacties die binnen het jaar vervallen	534.419	534.419	0	0,00%
Eindtotaal	5.600.690	2.000.124	3.600.566	64,29%

Bijna alle investeringen en dus ook de subsidies zijn gekoppeld aan acties. Wat betreft de prioritaire acties kunt u alle nodige uitleg vinden in de doelstellingsnota.

De investeringsopbrengsten gekoppeld aan niet-prioritaire acties:

Actiecode & omschrijving	EB2025	J2025	S2025	Niet verbruikt %
2/2/04-INFRA - Recyclagepark	90.300	22.880	67.420	74,66%
2/2/08-MIL - Loket onderhoud buitengebied	17.000	6.822	10.178	59,87%
2/3/03-INFRA - Verkeersveiligheid schoolomgeving	63.649	25.476	38.173	59,97%
2/5/04-FAC - Verkoop onroerende goederen	410.600	392.585	18.015	4,39%
2/5/06-FAC - Planning onderhoud gebouwen	86.539	100.158	-13.619	-15,74%
2/5/07-FAC - Conditiemetingen en energieaudits	0	2.175	-2.175	
2/5/13-OR - Plattelandsfonds	233.457	233.457	0	0,00%
2/5/14-INFRA - Investerings- en verkavelingsfonds	62.500	8.617	53.883	86,21%
2/5/17-FAC - Energiebesparende maatregelen	112.401	176.779	-64.378	-57,27%
2/6/29-FAC - Wagenpark	24.000	-	24.000	100,00%
Eindtotaal	1.100.446	968.948	131.498	11,95%

De niet-verbruikte investeringssubsidiekredieten en/of verkopen van patrimonium die worden overgedragen naar 2026 vindt u in een apart hoofdstuk hierna.

Er zijn nog enkele investeringsopbrengsten die niet gekoppeld zijn aan acties, namelijk:

Ent.	AR	BI	EB2025	J2025	S2025	Niet verbruikt %	Omschrijving
OC	150000	095300	8.925	7.739	1.186	13,29%	Subsidie zonnewering WZC saldo
OC	495200	095300	534.419	534.419	0	0,00%	Jaarlijkse VIPA-subsidie WZC Yserheem
ST	150000	052000	60.000	0	60.000	100,00%	Subsidie vishal (nog niet opgestart)
ST	150000	052000	131.200	0	131.200	100,00%	Subsidie uitkijkpunt Noordbroekstraat (nog niet opgestart)
ST	150000	061000	6.000	6.000	0	0,00%	Subsidie opmaak stedenbouwkundige verordening kleinhandel
ST	150000	079000	0	17.591	-17.591	-100,00%	Erfgoedpremie calvarie Sint-Petruskerk Stuivekenskerke

Ent.	AR	BI	EB2025	J2025	S2025	Niet verbruikt %	Omschrijving
ST	150000	094500	0	186.667	-186.667	-100,00%	VIPA financiering voor infrastructuursubsidies kinderopvang (staat nog op onbeschikbare gelden want wordt pas in 2026 besteed)
ST	281000	067000	64.443	64.443	0	0,00%	Kapitaalvermindering verledning OV Fluvius 2024
ST	288000	082001	1.120	1.120	0	0,00%	Borg El Sanscha terug ontvangen
			806.107	817.979	-11.872	-1,47%	

Financieringsuitgaven

Deze liggen in de lijn met het budget.

Financieringsontvangsten

De voorziene lening van 3.125.000 euro namen we effectief op.

Wat betreft de leasings merken we het volgende:

Naam	Gebudgetteerd	Geboekt
Farys	-	156.955
Fluvius	330.807	608.937

Voor Farys werd bij de achtste aanpassing van het meerjarenplan er nog van uitgegaan dat de investeringssubsidie groter zou zijn dan de geplande investeringen. In werkelijkheid werd er meer geïnvesteerd. Fluvius investeerde een stuk meer dan oorspronkelijk gepland.

Toelichting K & O met een buitengewone invloed op het budgettair resultaat

In 2025 waren er geen kosten en opbrengsten die een buitengewone invloed op het budgettair resultaat hebben veroorzaakt.

Overzicht overgedragen niet-aangewende kredieten

Het College van Burgemeester en Schepenen en het Vast Bureau beslisten op het CBS en VB van 24/02/2026 om onderstaande niet-aangewende investeringskredieten over te dragen van 2025 naar 2026.

Investeringsuitgaven

Project/Actie	Bedrag
Vestingpark	819.986,83
RUP Centrum	50.000,00
Station als mobipunt	2.065.699,60
Centrumparkings	195.571,40
Grintweg	1.757.702,05
Voet- en wandelpaden	40.000,00
OC Pervijze en Zonnestraal	902.752,51
Evenementenhal	1.737.575,85
Kadens	39.734,62
Zitbanken	16.500,00
Kerkhofmuren	7.258,10
Infrastructuur jeugdbewegingen	145.000,00
Project 'Duurzame bereikbaarheid van de kernen'	322.465,00
RUP politiezone en Keiem	32.585,58
Gemeentelijk ruimtelijk structuurplan	3.446,36
Planning onderhoud gebouwen - Algemene diensten	8.715,10
Planning onderhoud gebouwen - TD	12.870,93
Planning onderhoud gebouwen - Toerisme	80.000,00
Planning onderhoud gebouwen - CC Kruispunt	100.000,00
Planning onderhoud gebouwen - OC's	6.790,60
Planning onderhoud gebouwen - bib	7.298,48
Planning onderhoud gebouwen - Jeugd	470,39
Planning onderhoud gebouwen - LDC	27.969,62
Planning onderhoud gebouwen - WZC	6.523,89
Stadhuis	67.822,00
Energiebesparende maatregelen	44.141,60
Beverdijkbrug	263.034,71

Wagenpark	202.308,72
Machines en uitrusting - Algemene diensten	12.538,70
Machines en uitrusting - Groene ruimte	2.400,00
Machines en uitrusting - OC's	12.000,00
Machines en uitrusting - LDC	4.000,00
Hard- en software	50.242,40
Toegankelijke initiatieven	5.000,00
Installaties en machines WZC	27.575,60
Nutsvoorzieningen	181.540,74
Recurrente investeringsprojecten - Algemene diensten	36.665,62
Recurrente investeringsprojecten - CC Kruispunt	14.785,02
Recurrente investeringsprojecten - WZC	7.652,50
Kantooruitrusting en -meubilair Stad	10.000,00
Kantooruitrusting en -meubilair OCMW	10.000,00
Nieuwbouw GBS Keiem	4.573,78
Uitkijkpunt Noordbroekstraat	164.000,00
Investering overige vermindering van milieuverontreiniging	12.851,46

Investeringsinkomsten

Project/Actie	Bedrag
Vestingpark	328.851,60
Fietspaden	1.037.683,60
Station als mobipunt	2.112.161,06
Recyclagepark	67.420,00
Verkoop onroerende goederen	18.015,00
Planning onderhoud gebouwen	60.000,00
Uitkijkpunt Noordbroekstraat	131.200,00

Plaats waar documentatie beschikbaar is

<https://www.diksmuide.be/stad-bestuur/beleidsdocumenten/beleidsrapporten/jaarrekeningen>



Documentatie

Overzicht beleidsdoelstelling, actieplannen en acties (ontvangsten en uitgaven)

Beleidsdoelstelling	Actieplan	Actiecode + omschrijving	O/U	EB 2025	J2025	S2025
Onze visie						
	1/1/ Lokale winkelier					
		Actie: 1/1/01-LEC Economische impuls				
			O	0	0	0
			U	16.000	14.625	1.375
		Actie: 1/1/04-LEC Digitaliseringsproject ondernemers Westhoek				
			O	32.400	62.379	-29.979
			U	36.000	69.730	-33.730
		Actie: 1/1/05-LEC Netwerken				
			O	0	0	0
			U	4.500	2.285	2.215
	1/2/ Wonen aan de groene zee					
		Actie: 1/2/03-OR Onderhoud grachten en bermen				
			O	0	0	0
			U	162.000	150.418	11.582
		Actie: 1/2/07-OR Verplaatsbare plantvakken en Vestingspark				
			O	332.500	3.648	328.852
			U	833.669	16.183	817.486

Beleidsdoelstelling	Actieplan	Actiecode + omschrijving	O/U	EB 2025	J2025	S2025
		Actie: 1/2/13-RO RUP Centrum				
			O	0	0	0
			U	50.000	0	50.000
		Actie: 1/2/14-MIL Lokaal energie en klimaatpact				
			O	60.292	23.193	37.099
			U	0	0	0
	1/3/ Fijn fietsen					
		Actie: 1/3/01-INFRA Fietspaden				
			O	1.037.684	0	1.037.684
			U	0	49.113	-49.113
		Actie: 1/3/04-MOB Fietsstallingen				
			O	0	0	0
			U	15.000	0	15.000
		Actie: 1/3/05-MOB Station als mobipunt				
			O	2.112.161	0	2.112.161
			U	4.036.013	1.970.314	2.065.700
	1/4/ Mobiliteit					
		Actie: 1/4/01-INFRA Centrumparkings				
			O	0	0	0
			U	200.000	4.429	195.571

Beleidsdoelstelling	Actieplan	Actiecode + omschrijving	O/U	EB 2025	J2025	S2025
		Actie: 1/4/03-INFRA Renovatie landelijke wegen				
			O	0	0	0
			U	1.072.261	1.244.660	-172.398
		Actie: 1/4/04-INFRA Grintweg				
			O	0	0	0
			U	1.775.349	17.647	1.757.702
		Actie: 1/4/08-INFRA Voet- en wandelpaden				
			O	0	0	0
			U	40.000	0	40.000
	1/5/ Bouwen aan een betere stad					
		Actie: 1/5/01-FAC OC Pervijze en Zonnestraal				
			O	0	0	0
			U	2.940.021	2.037.268	902.753
		Actie: 1/5/02-FAC Evenementenhal				
			O	0	0	0
			U	5.950.589	4.213.013	1.737.576
		Actie: 1/5/05-FAC Kadens				
			O	0	0	0
			U	56.223	16.489	39.735
		Actie: 1/5/09-INFRA Ijzerdijk				

Beleidsdoelstelling	Actieplan	Actiecode + omschrijving	O/U	EB 2025	J2025	S2025
			O	0	0	0
			U	589.417	599.811	-10.395
	1/6/ Trotste inwoners, nieuwsgierige bezoekers					
		Actie: 1/6/10-COM Citymarketing				
			O	0	0	0
			U	5.826	995	4.831
		Actie: 1/6/14-TOE Water				
			O	0	0	0
			U	10.000	0	10.000
		Actie: 1/6/16-TOE Convenant toeristische partners				
			O	0	0	0
			U	15.000	15.000	0
		Actie: 1/6/18-OR Zitbanken				
			O	0	0	0
			U	20.000	3.500	16.500
	1/7/ Zorgen voor elkaar					
		Actie: 1/7/07-OR Sterretjesweiden				
			O	0	0	0
			U	2.806	2.183	623
		Actie: 1/7/08-OR Kerkhofmuren				
			O	0	0	0
			U	7.258	0	7.258

Beleidsdoelstelling	Actieplan	Actiecode + omschrijving	O/U	EB 2025	J2025	S2025
		Actie: 1/7/09-SOC Doorgangswoning				
			O	181.866	181.866	0
			U	185.959	228.831	-42.872
		Actie: 1/7/22-OR Speelruimtes				
			O	29.926	27.682	2.245
			U	0	2.145	-2.145
		Actie: 1/7/23-FAC Infrastructuur jeugdbewegingen				
			O	0	0	0
			U	385.000	0	385.000
		Actie: 1/7/28-SOC Buitenschoolse opvang				
			O	15.142	14.150	993
			U	44.075	24.329	19.746
	1/8/ Diksmuidelingen aan het roer					
		Actie: 1/8/04-CUL Subsidiepot				
			O	0	0	0
			U	299.785	287.825	11.960
	2/1/ Lokale winkelier					
		Actie: 2/1/03-LEC Project 'Duurzame bereikbaarheid van de kernen'				
			O	0	0	0
			U	322.465	0	322.465

Beleidsdoelstelling	Actieplan	Actiecode + omschrijving	O/U	EB 2025	J2025	S2025
	2/2/ Wonen aan de groene zee					
		Actie: 2/2/04-INFRA Recyclagepark				
			O	90.300	22.880	67.420
			U	0	0	0
		Actie: 2/2/08-MIL Loket onderhoud buitengebied				
			O	17.000	6.822	10.178
			U	14.574	16.112	-1.538
		Actie: 2/2/09-RO RUP'S				
			O	0	0	0
			U	73.019	938	72.081
		Actie: 2/2/12-RO Gemeentelijk ruimtelijk structuurplan				
			O	0	0	0
			U	12.318	8.871	3.446
	2/3/ Fijn fietsen					
		Actie: 2/3/01-MOB Autoloze zondag				
			O	0	0	0
			U	8.000	0	8.000
		Actie: 2/3/03-INFRA Verkeersveiligheid schoolomgeving				
			O	63.649	25.476	38.173
			U	0	0	0
	2/4/ Mobiliteit					

Beleidsdoelstelling	Actieplan	Actiecode + omschrijving	O/U	EB 2025	J2025	S2025
		Actie: 2/4/07-INFRA Trage wegen				
			O	0	0	0
			U	192.524	12.801	179.723
	2/5/ Bouwen aan een betere stad					
		Actie: 2/5/04-FAC Verkoop onroerende goederen				
			O	410.600	392.585	18.015
			U	0	0	0
		Actie: 2/5/06-FAC Planning onderhoud gebouwen				
			O	86.539	100.158	-13.619
			U	472.741	434.855	37.885
		Actie: 2/5/07-FAC Conditiemetingen en energieaudits				
			O	0	2.175	-2.175
			U	50.000	0	50.000
		Actie: 2/5/09-OR Digitalisatie begraafplaatsen				
			O	0	0	0
			U	2.000	1.656	344
		Actie: 2/5/13-OR Plattelandsfonds				
			O	233.457	233.457	0
			U	0	0	0

Beleidsdoelstelling	Actieplan	Actiecode + omschrijving	O/U	EB 2025	J2025	S2025
		Actie: 2/5/14-INFRA Investeringsubsidies IC's				
			O	62.500	8.617	53.883
			U	0	0	0
		Actie: 2/5/16-FAC Stadhuis				
			O	0	0	0
			U	70.000	2.178	67.822
		Actie: 2/5/17-FAC Energiebesparende maatregelen				
			O	112.401	176.779	-64.378
			U	56.899	12.757	44.142
		Actie: 2/5/18-INFRA Beverdijkbrug				
			O	0	0	0
			U	312.010	48.976	263.035
		Actie: 2/5/24-INFRA Cameratoezicht openbaar domein				
			O	0	0	0
			U	41.902	43.518	-1.617
		Actie: 2/5/26-BZ Begraafplaatsen en funerair erfgoed				
			O	0	0	0
			U	70.000	0	70.000

Beleidsdoelstelling	Actieplan	Actiecode + omschrijving	O/U	EB 2025	J2025	S2025
	2/6/ Trotste medewerkers, aantrekkelijke werkgever					
		Actie: 2/6/12-PD Employer branding				
			O	0	0	0
			U	2.000	0	2.000
		Actie: 2/6/16-PD Tevredenheidsenquête				
			O	0	0	0
			U	4.000	0	4.000
		Actie: 2/6/21-PD Gezondheidsbeleid				
			O	0	0	0
			U	5.000	0	5.000
		Actie: 2/6/29-FAC Wagenpark				
			O	24.000	0	24.000
			U	260.000	57.691	202.309
		Actie: 2/6/30-FAC Machines en uitrusting				
			O	0	0	0
			U	127.622	74.702	52.920
		Actie: 2/6/37-IT Cloud				
			O	0	0	0
			U	4.814	4.814	0

Beleidsdoelstelling	Actieplan	Actiecode + omschrijving	O/U	EB 2025	J2025	S2025
		Actie: 2/6/38-IT Hard- en software				
			O	0	0	0
			U	169.297	80.212	89.085
		Actie: 2/6/77-ARC Archief				
			O	0	0	0
			U	5.000	3.515	1.485
		Actie: 2/6/81-FAC Uitbreiding en aanpassingswerken AC				
			O	0	0	0
			U	24.000	2.870	21.130
		Actie: 2/6/82-TWE Tijdelijke werkervaring - trajectbegeleiding				
			O	25.000	19.250	5.750
			U	55.867	50.867	5.000
		Actie: 2/6/83-TWE Tijdelijke werkervaring - tewerkstelling cliënteel				
			O	29.736	23.564	6.173
			U	271.981	195.814	76.168
	2/7/ Zorgen voor elkaar					
		Actie: 2/7/07-SOC Toegankelijke initiatieven				
			O	0	0	0
			U	6.250	0	6.250

Beleidsdoelstelling	Actieplan	Actiecode + omschrijving	O/U	EB 2025	J2025	S2025
		Actie: 2/7/24-LOI Herlokalisatie LOI naar Kleine Dijk				
			O	0	0	0
			U	0	0	0
		Actie: 2/7/40-OEK Opvang vluchtelingen Oekraïne				
			O	421.282	362.953	58.329
			U	320.769	288.480	32.289
		Actie: 2/7/41-WZD Project Digibanken				
			O	240.243	208.641	31.602
			U	235.501	208.641	26.860
		Actie: 2/7/44-KOP OverKophuis				
			O	86.491	83.942	2.549
			U	13.000	11.740	1.260

Toegestane werkings- en investeringssubsidies

Werkingssubsidies

BI	AR	Actie	Begunstigde	Omschrijving	EB2025	J2025	S2025
010000	649300		DVV WESTHOEK	werkingstoelage 2025	19.749,36	19.749,36	0,00
010100	649100		Diverse	toelage vierdaagse 2025	2.790,00	2.790,00	0,00
011903	649300		DVV WESTHOEK	aandeel werking project NextGen (West Wave Westhoek)	9.342,04	15.136,78	-5.794,74
011905	649100		Diverse bewonersplatforms en dorpsraden	toelage bewonersplatforms, dorpsboekjes en burgerbudget	26.426,00	16.023,29	10.402,71
016000	649100		Diverse	toelage noodhulp	6.100,00	6.100,00	0,00
016000	649400		11.11.11	toelage 11.11.11	9.000,00	9.000,00	0,00
020000	649400			onderhoud polderwegen	5.000,00	0,00	5.000,00
031000	649000		Diverse	toelage gescheiden afvoer	23.000,00	2.400,00	20.600,00
032900	649100		Diverse	toelage landbouweducatie	900,00	660,00	240,00
032900	649400		REGIONAAL LANDSCHAP WESTHOEK	werkingstoelage 2025, behaag je tuin aandeel stad 2025, bijdrage kruisbestuiversplan 2025	8.250,00	9.529,08	-1.279,08
040000	649200		POLITIEZONE POLDER	toelage 2025	1.904.539,00	1.904.539,00	0,00
041000	649210		HULPVERLENINGSZONE WESTHOEK	toelage brandweer 2025	646.402,93	646.402,93	0,00
042000	649210		HULPVERLENINGSZONE WESTHOEK	toelage dienst 100 2025	150.000,00	150.000,00	0,00
042000	649400		INST. MEDISCHE DRINGENDE HULP	toelage MUG-HELI 2025	10.405,80	10.405,80	0,00
047000	649400		DIERENASIEL GANZEWEIDE VZW	werkingstoelage 2025	6.915,32	6.914,58	0,74
050000	649000	1/1/01-LEC	Diverse	vestigingspremies en starterspremies	15.000,00	14.625,00	375,00
050000	649100		Diverse	toelagen straatcomités en paardenprijskamp	3.000,00	750,00	2.250,00
050000	649100		CENTRUMMANAGEMENT VZW	werkingstoelage 2025	15.000,00	15.000,00	0,00
050000	649400		DVV WESTHOEK	subsidie regiocampagne 'de westhoek is wow'	3.086,16	0,00	3.086,16

BI	AR	Actie	Begunstigde	Omschrijving	EB2025	J2025	S2025
052000	649400		WESTTOER	bijdrage promotiepool Westhoek 2025	27.851,77	27.851,77	0,00
052000	649400	1/6/16-TOE	Diverse	Convenant toeristische partners	15.000,00	15.000,00	0,00
062100	649000		Diverse	dakisolatiepremies	105.000,00	112.600,00	-7.600,00
062900	649300		DVV WESTHOEK	intergemeentelijke samenwerking WW West DVV 2025	115.340,07	115.332,43	7,64
068000	649400		Provincie West-Vlaanderen	werkingstoelage Waterlandschap	10.974,00	9.068,88	1.905,12
070101	649100	1/8/04-CUL	Diverse	toelagen cultuurverenigingen	93.649,64	89.047,91	4.601,73
070101	649400		ZEBRA VZW	toelage werkjaar 2025 cultuur	70.000,00	72.000,00	-2.000,00
070300	649400		ZEBRA VZW	toelage werkjaar 2025 bib	10.000,00	8.000,00	2.000,00
070900	649300		DVV WESTHOEK	toelage intergemeentelijke samenwerking Ijzervallei, Uitpas, Hydra	28.106,00	43.576,98	-15.470,98
071000	649000		Diverse	toelage zomerse vrijdagen	10.000,00	4.464,94	5.535,06
074000	649100	1/8/04-CUL	Diverse	toelage sportverenigingen	106.174,50	102.566,80	3.607,70
074000	649300		MIVOS	MIVOS werkingsbijdrage 2025	250,00	250,00	0,00
074000	649500		FARYS	Prijssubsidie sportsite 2025	34.792,00	25.522,18	9.269,82
074000	649600		FARYS	Werkingsubsidie 2025	310.915,00	157.589,11	153.325,89
075000	649100		Diverse	toelage drugspreventie	13.500,00	7.848,34	5.651,66
075000	649100	1/8/04-CUL	Diverse	toelage cursus kadervorming 2025	1.203,21	1.203,21	0,00
075000	649100	1/8/04-CUL	Diverse	subsidiereglement jeugdverenigingen	63.296,79	63.296,79	0,00
075000	649400		KATHOLIEKE HOGESCHOOL VIVES ZUID VZW	techniekacademie junior en tiener 2025	2.400,00	2.400,00	0,00
079000	649220		Diverse kerkfabrieken	toelage kerkfabrieken	292.996,18	292.996,18	0,00
080000	649300		Diverse	GOW, Strand en Polder en OVSG	27.000,00	27.041,80	-41,80
090000	649300		DVV WESTHOEK	project Capacity building	6.028,09	6.028,09	0,00
090000	649300		DVV WESTHOEK	project 4e pijler	1.870,00	0,00	1.870,00
090400	649300	2/6/82-TWE	DVV WESTHOEK	bijdrage De Opstap 2025	55.866,54	50.866,54	5.000,00
090900	649100	1/8/04-CUL	Diverse verenigingen	toelage welzijnsverenigingen 2025	13.081,00	13.080,24	0,76

BI	AR	Actie	Begunstigde	Omschrijving	EB2025	J2025	S2025
090900	649100	1/8/04-CUL	Diverse organisaties	toelage welzijnsorganisaties 2025	8.500,00	4.750,00	3.750,00
094400	649000		Diverse onthaalouders en organisaties	subsidie kinderopvanginitiatieven 2025	28.825,91	28.689,93	135,98
094400	649100	1/7/28-SOC	Diverse	toelage kinderopvang woensdagnamiddag	6.000,00	2.550,00	3.450,00
095900	649100	1/8/04-CUL	Diverse verenigingen	toelage seniorenverenigingen 2025	13.880,00	13.880,00	0,00
098500	649300		STAD VEURNE	aandeel samenwerkingsovereenkomst drughulpverlening 2025	8.400,00	6.252,38	2.147,62

Investeringsubsidies

BI	AR	Begunstigde	EB2025	Overdracht naar 2026	EB2025 na overdracht	J2025	S2025
041000	664210	Hulpverleningszone Westhoek	171.549,45	0	171.549,45	171.549,45	0,00
079000	664220	Diverse kerkfabrieken	151.279,07	0	151.279,07	143.819,20	7.459,87

Samenstelling beleidsdomeinen en beleidsvelden

Overzicht beleidsvelden per beleidsdomein

Code	Omschrijving
ALGFIN	Algemene financiering
DIKSMUIDE	Eén Diksmuide

Overzicht beleidsvelden per beleidsdomein

ALGFIN – Algemene financiering

Beleidsveld	Omschrijving
0010	Algemene overdrachten tussen de verschillende bestuurlijke niveaus
0020	Fiscale aangelegenheden
0030	Financiële aangelegenheden
0040	Transacties in verband met de openbare schuld
0050	Patrimonium zonder maatschappelijk doel
0090	Overige algemene financiering

DIKSMUIDE – Eén Diksmuide

Beleidsveld	Omschrijving
0100	Politieke organen
0101	Officieel ceremonieel
0110	Secretariaat
0111	Fiscale en financiële diensten
0112	Personeelsdienst en vorming
0113	Archief
0115	Welzijn op het werk
0119	Overige algemene diensten

0130	Administratieve dienstverlening
0150	Internationale relaties
0160	Hulp aan het buitenland
0200	Wegen
0210	Openbaar vervoer
0220	Parkeren
0300	Ophalen en verwerken van huishoudelijk afval
0309	Overig afval- en materialenbeheer
0310	Beheer van regen- en afvalwater
0329	Overige vermindering van milieuverontreiniging
0350	Klimaat en energie
0400	Politiediensten
0410	Brandweer
0420	Dienst 100
0470	Dierenbescherming
0480	Bestuurlijke preventie (incl. GAS)
0490	Overige elementen van openbare orde en veiligheid
0500	Handel en middenstand
0520	Toerisme - Onthaal en promotie
0600	Ruimtelijke planning
0610	Gebiedsontwikkeling
0629	Overig woonbeleid
0630	Watervoorziening
0640	Elektriciteitsvoorziening

0650	Gasvoorziening
0660	Communicatievoorzieningen
0670	Straatverlichting
0680	Groene ruimte
0701	Cultuurcentrum
0703	Openbare bibliotheken
0709	Overige culturele instellingen
0710	Feesten en plechtigheden
0739	Overig kunst- en cultuurbeleid
0740	Sportsector- en verenigingsondersteuning
0750	Jeugdsector- en verenigingsondersteuning
0790	Erediensten
0800	Gewoon basisonderwijs
0820	Deeltijds kunstonderwijs
0870	Sociale voordelen
0889	Ondersteunende diensten voor het algemeen onderwijsbeleid
0900	Sociale bijstand
0901	Voorschotten
0903	Lokale opvanginitiatieven voor asielzoekers
0904	Activering van tewerkstelling
0909	Overige verrichtingen inzake sociaal beleid
0930	Sociale huisvesting
0944	Opvoedingsondersteuning
0945	Kinderopvang

0950	Ouderenwoningen
0951	Dienstencentra
0953	Woon- en zorgcentra
0959	Overige verrichtingen betreffende ouderen
0984	Ontsmetting en openbare reiniging
0985	Gezondheidspromotie en ziektepreventie
0990	Begraafplaatsen

Overzicht verbonden entiteiten

- Fluvius West
- Efin
- W.V.I.
- Aquaduin
- IVVO
- Cevi VZW
- TMVS
- TMVW
- De Watergroep
- DVV Westhoek
- Publilec
- Woonmaatschappij IJzer en Zee
- Woonmaatschappij Thuiswest
- Vervoersmaatschappij De Lijn
- Kerkfabriek Sint-Pieters Stuivekenskerke
- Kerkfabriek Sint-Niklaas Keiem
- Kerkfabriek Sint-Andreas Woumen
- Kerkfabriek Sint-Jacobus Sint-Jacobskapelle
- Kerkfabriek Sint-Jan De Doper Oudekapelle
- Kerkfabriek Sint-Martinus Vladslo
- Kerkfabriek Sint-Niklaas Diksmuide
- Kerkfabriek Sint-Niklaas en Sint-Catharina Pervijze
- Kerkfabriek Sint-Niklaas Leke
- Kerkfabriek Sint-Pharaïldis Oostkerke
- Kerkfabriek Sint-Pieter Esen
- Kerkfabriek Sint-Pieter Nieuwkapelle
- Kerkfabriek Sint-Wandregesilus Beerst
- Kerkfabriek H. Pastoor van Ars De Mokker
- Politiezone Polder
- Hulpverleningszone Westhoek
- Audio vzw

Overzicht financiële vaste activa

NAAM ONDERNEMING	Ent	Aantal aandelen	Waarde per aandeel	Beginwaarde	Nog te storten bedrag	Boekwaarde
DEELNEMINGEN IN ONDERNEMINGEN (a) + (b)				42.570.246,70	1.403.074,04	41.167.172,66
a) Deelnemingen in intergemeentelijke samenwerkingsverbanden				19.136.158,31	4.125,00	19.132.033,31
Fluvius West - Aed	ST	247.123	25	6.178.075,00	-	6.178.075,00
Fluvius West - Aoge	ST	12.859	25	321.475,00	-	321.475,00
Fluvius West - Ag	ST	40.764	25	1.019.100,00	-	1.019.100,00
Fluvius West - Atv	ST	29.710	25	742.750,00	-	742.750,00
Fluvius West – Aogtv	ST	825	25	20.625,00	-	20.625,00
Fluvius West – Aek	ST	1	25	25	-	25
Fluvius West – Ar	ST	340.296	25	8.507.400,00	-	8.507.400,00
Fluvius West – Aov	ST	30.933	25	773.325,00	-	773.325,00
Fluvius West - Aw	ST	1	25	25,00		25,00
Fluvius West - Kapitaalvermindering openbare verlichting: 2020-2025	ST			-386.660,94	-	-386.660,94
Fluvius Opdrachthoudende vereniging	ST	1	24,79	24,79	-	24,79
W.V.I.	ST	11.826	25	295.650,00	-	295.650,00
Aquaduin - 7 A & 178 B aandelen	ST	185	250	46.250,00	-	46.250,00
I.V.V.O. – MG 1	ST	23.308	25	582.700,00	-	582.700,00
I.V.V.O. – MG 2	ST	4.230	25	105.750,00	-	105.750,00
Creat Services dv	ST	3	1.000,00	3.000,00	2.250,00	750
Farys ov - S aandeel	ST	18.423	50	921.150,00	-	921.150,00
Farys ov - S uitgiftepremie	ST			44,46	-	44,46
Farys ov - Sk aandelen	ST	50	50	2.500,00	1.875,00	625
Farys ov - Sk uitgiftepremie	ST			950	-	950
DVV Westhoek	ST	80	25	2.000,00	-	2.000,00

NAAM ONDERNEMING	Ent	Aantal aandelen	Waarde per aandeel	Beginwaarde	Nog te storten bedrag	Boekwaarde
b) Andere aandelen				23.434.088,39	1.398.949,04	22.035.139,35
EFIN – A & B aandelen	ST	157.189,00	123,47	19.408.798,16	-	19.408.798,16
Publilec	ST	1	247,89	247,89	-	247,89
De Watergroep – Drinkwateractiviteit	ST	158.076	25	3.951.900,00	1.364.011,44	2.587.888,56
Cevio VZW	ST	10	1.014,01	10.140,08	-	10.140,08
Woonmaatschappij IJzer en Zee	ST	2.500	12,5	31.250,00	19.825,80	11.424,20
Woonmaatschappij IJzer en Zee	OC	1.500	12,50	18.750,00	14.001,64	4.748,36
Bouwmaatschappij De Mandel	ST	600	2,5	1.500,00	1.110,16	389,84
Vervoersmaatschappij De Lijn	ST	464	24,79	11.502,26	-	11.502,26

Ent	GESTORTE WAARBORGEN OP MEER DAN 1 JAAR	
ST	Huurwaarborg zaal Horizon (058800002005001)	3.000,00
ST	Huurwaarborg OBU's	218,68
ST	Huurwaarborg Feestzaal Bolle, Polderstraat	7.500,00
ST	Huurwaarborg Polderpand	15.600,00
ST	Waarborg sleutels zaal Horizon	60,00
ST	Totaal waarborgen op meer dan 1 jaar	26.378,68

Proef- en saldibalans per 31 december 2025

Alg. Rek.	Omschrijving	Totaal		Saldo	
		Debet	Credit	Debet	Credit
0	Niet in balans opgenomen rechten en verplichtingen	29.139.696,97	29.139.696,97	0,00	0,00
010	Debiteuren wegens verplichtingen uit wissels in omloop	59.887,57	9.864,00	50.023,57	0,00
010000	Debiteuren wegens borgstelling huur via bankgarantie	59.887,57	9.864,00	50.023,57	0,00
011000	Crediteuren wegens borgstelling huur via bankgarantie	9.864,00	59.887,57	0,00	50.023,57
012	Debiteuren wegens persoonlijke zekerheden	0,00	228.174,85	0,00	228.174,85
012092	Debiteuren van de toegestane waarborg - erediensten	0,00	228.174,85	0,00	228.174,85
013	Crediteuren wegens persoonlijke zekerheden	228.174,85	0,00	228.174,85	0,00
013091	Crediteuren wegens borgstelling voor financiële schulden aan gegaan door besturen van de eredienst	228.174,85	0,00	228.174,85	0,00
07	Goederen en waarden van derden gehouden door het bestuur	991.148,50	991.148,50	0,00	0,00
072	Goederen en waarden van derden in bewaring, in consignatie of in bewaring gegeven	854.030,71	137.117,79	716.912,92	0,00
072000	Goederen en waarden door derden in bewaring gegeven	854.030,71	137.117,79	716.912,92	0,00
073	Committenten en deponenten van goederen en waarden	137.117,79	854.030,71	0,00	716.912,92
073000	Committenten en deponenten van goederen en waarden	137.117,79	854.030,71	0,00	716.912,92
09	Budgettaire resultaten en andere rechten en verplichtingen	27.850.622,05	27.850.622,05	0,00	0,00
090	Onbeschikbare gelden	186.666,67	0,00	186.666,67	0,00
090200	Bestemde gelden voor investeringsuitgaven	186.666,67	0,00	186.666,67	0,00
091200	Crediteuren wegens bestemde gelden voor investeringsuitgaven	0,00	186.666,67	0,00	186.666,67
092	Gecumuleerd budgetfair resultaat vorig boekjaar	20.950.423,31	6.713.532,07	14.236.891,24	0,00
092000	Gecumuleerd budgetfair resultaat vorig boekjaar	20.950.423,31	6.713.532,07	14.236.891,24	0,00
093	Gecumuleerd budgetfair resultaat vorig boekjaar	6.713.532,07	20.950.423,31	0,00	14.236.891,24
093000	Gecumuleerd budgetfair resultaat vorig boekjaar	6.713.532,07	20.950.423,31	0,00	14.236.891,24
1	NETTOACTIEF EN SCHULDEN OP LANGE TERMIJN	383.512.171,56	549.405.287,33	0,00	165.893.115,77
10	Overig netto-actief	28.840.429,66	105.164.844,14	0,00	76.324.414,48
109	Saldo beginbalans	28.840.429,66	105.164.844,14	0,00	76.324.414,48

Alg. Rek.	Omschrijving	Totaal		Saldo	
		Debet	Credit	Debet	Credit
109000	Saldo beginbalans	28.840.429,66	105.164.844,14	0,00	76.324.414,48
14	Overgedragen overschot - overgedragen tekort	324.331.742,33	339.979.959,76	0,00	15.648.217,43
140000	Overgedragen overschot	322.807.868,95	339.979.959,76	0,00	17.172.090,81
141000	Overgedragen tekort	1.523.873,38	0,00	1.523.873,38	0,00
15	Investeringssubsidies en -schenkingen	25.571.067,07	56.122.150,12	0,00	30.551.083,05
150	Investeringssubsidies en -schenkingen in kapitaal op KT	25.530.962,01	55.203.404,51	0,00	29.672.442,50
150000	Investeringssubsidies en -schenkingen in kapitaal op KT	1.199.723,13	54.993.680,85	0,00	53.793.957,72
150009	Investeringssubsidies en -schenkingen in kapitaal op KT - in resultaat opgenomen kapitaal (-)	24.331.238,88	209.723,66	24.121.515,22	0,00
158000	Bijdragen en schenkingen niet gekoppeld aan de operationele activiteiten of de verwerving van vaste activa	40.105,06	918.745,61	0,00	878.640,55
16	Vorzieningen	1.638.000,00	18.262.612,39	0,00	16.624.612,39
160	Vorzieningen voor pensioenen en soortgelijke verplichtingen	1.638.000,00	18.262.612,39	0,00	16.624.612,39
160000	Vorzieningen voor pensioenen en soortgelijke verplichtingen	1.638.000,00	18.262.612,39	0,00	16.624.612,39
17	Schulden op lange termijn	3.130.932,50	29.875.720,92	0,00	26.744.788,42
172	Leasingschulden en soortgelijke schulden	1.233.667,26	14.789.192,07	0,00	13.555.524,81
172100	Andere leasingschulden en soortgelijke schulden ten laste van het bestuur	1.233.667,26	14.789.192,07	0,00	13.555.524,81
173	Schulden aan kredietinstellingen	1.897.265,24	15.086.528,85	0,00	13.189.263,61
173300	Schulden aan kredietinstellingen aangegaan door het bestuur	1.897.265,24	15.086.528,85	0,00	13.189.263,61
2	VASTE ACTIVA	265.865.824,09	104.387.738,90	161.478.085,19	0,00
21	Immateriële vaste activa	1.539.719,36	1.179.375,49	360.343,87	0,00
214	Plannen en studies	1.539.719,36	1.179.375,49	360.343,87	0,00
214000	Plannen en studies - aanschaffingswaarde	1.268.326,62	0,00	1.268.326,62	0,00
214007	Plannen en studies - activa in aanbouw	271.392,74	44.717,93	226.674,81	0,00
214009	Plannen en studies - geboekte afschrijvingen	0,00	1.134.657,56	0,00	1.134.657,56
22	Terreinen, gebouwen, wegen en andere infrastructuur	177.562.062,92	80.793.956,12	96.768.106,80	0,00
220	Terreinen - gemeenschapsgoederen	7.274.777,37	134.771,49	7.140.005,88	0,00
220000	Terreinen - gemeenschapsgoederen - aanschaffingswaarde	2.715.057,04	39.377,26	2.675.679,78	0,00
220007	Terreinen - gemeenschapsgoederen - activa in aanbouw	95.394,23	95.394,23	0,00	0,00
220400	Terreinen - gemeenschapsgoederen - zate van de wegen	4.464.326,10	0,00	4.464.326,10	0,00
221	Gebouwen - gemeenschapsgoederen	67.384.403,29	34.700.383,08	32.684.020,21	0,00
221000	Gebouwen - gemeenschapsgoederen - aanschaffingswaarde	47.047.538,31	320.870,18	46.726.668,13	0,00

Alg. Rek.	Omschrijving	Totaal		Saldo	
		Debet	Credit	Debet	Credit
221007	Gebouwen - gemeenschapsgoederen - in aanbouw	13.004.468,59	675.555,85	12.328.912,74	0,00
221009	Gebouwen - gemeenschapsgoederen - geboekte afschrijvingen	60.417,50	29.365.474,82	0,00	29.305.057,32
221100	Gebouwen - gemeenschapsgoederen - groot onderhoud	5.978.242,10	42.802,27	5.935.439,83	0,00
221107	Gebouwen - gemeenschapsgoederen - groot onderhoud - in aanbo	1.293.736,79	955.467,42	338.269,37	0,00
221109	Gebouwen - gemeenschapsgoederen - groot onderhoud - geboekte afschrijvingen	0,00	3.340.212,54	0,00	3.340.212,54
222	Bebouwde terreinen - gemeenschapsgoederen	11.102.274,52	4.323.396,41	6.778.878,11	0,00
222000	Bebouwde terreinen - gemeenschapsgoederen - aanschaffingswaarde	4.917.516,99	73.000,00	4.844.516,99	0,00
222100	Bebouwde terreinen - gemeenschapsgoederen - uitrusting en werken	5.560.042,93	0,00	5.560.042,93	0,00
222107	Bebouwde terreinen - gemeenschapsgoederen - uitrusting en we	624.714,60	624.714,60	0,00	0,00
222109	Bebouwde terreinen - gemeenschapsgoederen - uitrusting en werken - geboekte afschrijvingen	0,00	3.625.681,81	0,00	3.625.681,81
224	Wegen	64.723.668,74	32.035.834,80	32.687.833,94	0,00
224000	Wegen - aanschaffingswaarde	57.620.669,14	400.992,28	57.219.676,86	0,00
224007	Wegen - in aanbouw	7.102.999,60	4.732.464,44	2.370.535,16	0,00
224009	Wegen - geboekte afschrijvingen	0,00	26.902.378,08	0,00	26.902.378,08
225	Overige infrastructuur betreffende de wegen	3.019.106,70	1.424.297,23	1.594.809,47	0,00
225000	Andere infrastructuur betreffende de wegen - aanschaffingswa	2.750.865,85	0,00	2.750.865,85	0,00
225007	Andere infrastructuur betreffende de wegen - in aanbouw	268.240,85	221.546,90	46.693,95	0,00
225009	Andere infrastructuur betreffende de wegen - geboekte afschrijvingen	0,00	1.202.750,33	0,00	1.202.750,33
226	Waterlopen en waterbekkens	701.522,31	65.990,21	635.532,10	0,00
226000	Waterlopen en waterbekkens - aanschaffingswaarde	701.522,31	0,00	701.522,31	0,00
226009	Waterlopen en waterbekkens - geboekte afschrijvingen	0,00	65.990,21	0,00	65.990,21
228	Overige onroerende infrastructuur	5.137.662,95	801.510,73	4.336.152,22	0,00
228000	Overige onroerende infrastructuur - aanschaffingswaarde	1.823.108,38	0,00	1.823.108,38	0,00
228007	Overige onroerende infrastructuur - in aanbouw	3.314.554,57	0,00	3.314.554,57	0,00
228009	Overige onroerende infrastructuur - geboekte afschrijvingen	0,00	801.510,73	0,00	801.510,73

Alg. Rek.	Omschrijving	Totaal		Saldo	
		Debet	Credit	Debet	Credit
229	Terreinen en gebouwen - bedrijfsmatige activa	18.218.647,04	7.307.772,17	10.910.874,87	0,00
229000	Terreinen - bedrijfsmatige activa - aanschaffingswaarde	547.444,95	0,00	547.444,95	0,00
229100	Gebouwen - bedrijfsmatige activa - aanschaffingswaarde	17.272.580,19	0,00	17.272.580,19	0,00
229109	Gebouwen - bedrijfsmatige activa - geboekte afschrijvingen	0,00	7.169.121,20	0,00	7.169.121,20
229200	Groot onderhoud gebouwen - bedrijfsmatige activa	391.274,40	1.139,51	390.134,89	0,00
229207	Groot onderhoud gebouwen - bedrijfsmatige activa - in aanbouw	7.347,50	7.347,50	0,00	0,00
229209	Groot onderhoud gebouwen - bedrijfsmatige activa - geboekte afschrijvingen	0,00	130.163,96	0,00	130.163,96
23	Installaties, machines en uitrusting	4.413.802,74	2.903.011,07	1.510.791,67	0,00
230	Installaties, machines en uitrusting - gemeenschapsgoederen	3.975.110,23	2.569.731,55	1.405.378,68	0,00
230000	Installaties, machines en uitrusting - gemeenschapsgoederen-	3.975.110,23	0,00	3.975.110,23	0,00
230009	Installaties, machines en uitrusting - gemeenschapsgoederen - geboekte afschrijvingen	0,00	2.569.731,55	0,00	2.569.731,55
235000	Installaties, machines en uitrusting - bedrijfsmatige materi	438.692,51	0,00	438.692,51	0,00
235009	Installaties, machines en uitrusting - bedrijfsmatige materiële vaste activa - geboekte afschrijvingen	0,00	333.279,52	0,00	333.279,52
24	Meubilair, kantooruitrusting en rollend materieel	4.685.357,21	3.845.529,06	839.828,15	0,00
240	Meubilair en kantooruitrusting - gemeenschapsgoederen	1.124.174,56	878.165,58	246.008,98	0,00
240000	Kantooruitrusting en -meubilair - gemeenschapsgoederen - aan	1.124.174,56	35.858,35	1.088.316,21	0,00
240009	Kantooruitrusting en -meubilair - gemeenschapsgoederen - geboekte afschrijvingen	0,00	842.307,23	0,00	842.307,23
241	Informatiemateriaal - gemeenschapsgoederen	918.622,11	715.339,14	203.282,97	0,00
241000	Informatiemateriaal - gemeenschapsgoederen - aanschaffingsw	918.622,11	13.486,60	905.135,51	0,00
241009	Informatiemateriaal - gemeenschapsgoederen - geboekte afschrijvingen	0,00	701.852,54	0,00	701.852,54
242	Rollend materieel - gemeenschapsgoederen	1.745.927,79	1.482.004,36	263.923,43	0,00

Alg. Rek.	Omschrijving	Totaal		Saldo	
		Debet	Credit	Debet	Credit
242000	Rollend materieel - gemeenschapsgoederen - aanschaffingswaar	1.745.927,79	0,00	1.745.927,79	0,00
242009	Rollend materieel - gemeenschapsgoederen - geboekte afschrijvingen	0,00	1.482.004,36	0,00	1.482.004,36
245	Meubilair en kantooruitrusting - bedrijfsmatige materiële vaste activa	714.521,12	613.874,49	100.646,63	0,00
245000	Meubilair en kantooruitrusting - bedrijfsmatige materiële activa - aanschaffingswaarde	714.521,12	0,00	714.521,12	0,00
245009	Meubilair en kantooruitrusting - bedrijfsmatige materiële activa - geboekte afschrijvingen	0,00	613.874,49	0,00	613.874,49
246	Informaticamaterieel - bedrijfsmatige activa	182.111,63	156.145,49	25.966,14	0,00
246000	Informaticamaterieel - bedrijfsmatige activa - aanschaffingswaarde	182.111,63	0,00	182.111,63	0,00
246009	Informaticamaterieel - bedrijfsmatige activa - geboekte afschrijvingen	0,00	156.145,49	0,00	156.145,49
25	Vaste activa in leasing of op grond van een soortgelijk rechten	22.270.123,63	7.534.972,00	14.735.151,63	0,00
250	Terreinen en gebouwen in leasing	22.270.123,63	7.534.972,00	14.735.151,63	0,00
250000	Terreinen en gebouwen in leasing of op grond van een soortge	22.270.123,63	0,00	22.270.123,63	0,00
250009	Terreinen en gebouwen in leasing of op grond van een soortgelijk recht - gemeenschapsgoederen - afschrijvingen	0,00	7.534.972,00	0,00	7.534.972,00
26	Andere materiële vaste activa	5.163.160,23	1.652.615,65	3.510.544,58	0,00
260	Verhuurde terreinen	2.491.045,02	332.451,32	2.158.593,70	0,00
260000	Verhuurde terreinen - aanschaffingswaarde	2.491.045,02	332.451,32	2.158.593,70	0,00
261	Verhuurde gebouwen	255.410,31	186.742,12	68.668,19	0,00
261000	Verhuurde gebouwen - aanschaffingswaarde	106.842,11	0,00	106.842,11	0,00
261009	Verhuurde gebouwen - geboekte afschrijvingen	0,00	83.194,57	0,00	83.194,57
261100	Verhuurde gebouwen - groot onderhoud	148.568,20	0,00	148.568,20	0,00
261109	Verhuurde gebouwen - groot onderhoud - geboekte afschrijving en	0,00	103.547,55	0,00	103.547,55
262	Buitengebruikgestelde vaste activa	2.416.704,90	1.133.422,21	1.283.282,69	0,00
262000	Buitengebruikgestelde terreinen - aanschaffingswaarde	742.648,67	60.133,57	682.515,10	0,00
262100	Buitengebruikgestelde gebouwen - aanschaffingswaarde	1.674.056,23	0,00	1.674.056,23	0,00
262109	Buitengebruikgestelde gebouwen - geboekte afschrijvingen	0,00	1.073.288,64	0,00	1.073.288,64
27	Erfgoed	662.405,89	0,00	662.405,89	0,00
275	Roerend erfgoed	662.405,89	0,00	662.405,89	0,00

Alg. Rek.	Omschrijving	Totaal		Saldo	
		Debet	Credit	Debet	Credit
275000	Roerend erfgoed - aanschaffingswaarde	662.405,89	0,00	662.405,89	0,00
28	Financiële vaste activa	47.081.918,36	5.888.367,02	41.193.551,34	0,00
281	Belangen in en vorderingen op intergemeentelijke samenwerkingsverbanden en soortgelijke entiteiten	19.200.601,80	68.568,49	19.132.033,31	0,00
281000	Belangen in intergemeentelijke samenwerkingsverbanden en soortgelijke entiteiten - aanschaffingswaarde	19.200.601,80	64.443,49	19.136.158,31	0,00
281100	Belangen in intergemeentelijke samenwerkingsverbanden en soortgelijke entiteiten - nog te storten bedragen (-)	0,00	4.125,00	0,00	4.125,00
284	Andere aandelen en niet-vastrentende effecten	27.853.786,55	5.818.647,20	22.035.139,35	0,00
284000	Andere aandelen - aanschaffingswaarde	23.434.088,39	0,00	23.434.088,39	0,00
284100	Andere aandelen - nog te storten bedragen (-)	4.419.698,16	5.818.647,20	0,00	1.398.949,04
288	Borgtochten betaald in contanten	27.530,01	1.151,33	26.378,68	0,00
288000	Borgtochten betaald in contanten	27.530,01	1.151,33	26.378,68	0,00
29	Vorderingen op lange termijn	2.487.273,75	589.912,49	1.897.361,26	0,00
290	Vorderingen op lange termijn uit ruiltransacties	349.598,83	55.493,86	294.104,97	0,00
290308	Vorderingen wegens toegestane leningen aan intergemeentelijke samenwerkingsverbanden - nominale waarde	349.598,83	55.493,86	294.104,97	0,00
291	Vorderingen op lange termijn uit niet-ruiltransacties	2.137.674,92	534.418,63	1.603.256,29	0,00
291300	Vorderingen wegens prefinanciering investeringssubsidies - nominale waarde	2.137.674,92	534.418,63	1.603.256,29	0,00
4	VORDERINGEN EN SCHULDEN OP KORTE TERMIJN	463.235.735,16	468.422.559,81	0,00	5.186.824,65
40	Vorderingen uit ruiltransacties	289.769.150,03	298.739.840,94	0,00	8.970.690,91
400	Vorderingen uit ruiltransacties - nominale waarde	17.131.398,61	15.583.568,62	1.547.829,99	0,00
400000	Operationele vorderingen uit ruiltransacties	11.746.187,06	10.223.411,27	1.522.775,79	0,00
400200	Vorderingen wegens toegestane leningen - nominale waarde	31.666,93	6.612,73	25.054,20	0,00
400500	Andere niet-operationele vorderingen uit ruiltransacties	5.353.544,62	5.353.544,62	0,00	0,00
404	Te innen opbrengsten uit ruiltransacties	1.202,87	92,96	1.109,91	0,00
404000	Te innen opbrengsten uit ruiltransacties	1.202,87	92,96	1.109,91	0,00
405	Borgtochten betaald in contanten	1.742,87	1.142,87	600,00	0,00
405000	Borgtochten betaald in contanten	1.742,87	1.142,87	600,00	0,00
406	Vooruitbetalingen op ruiltransacties	10.030.101,69	8.420.554,81	1.609.546,88	0,00
406000	Vooruitbetalingen op ruiltransacties	10.030.101,69	8.420.554,81	1.609.546,88	0,00
407	Vorderingen uit ruiltransacties - dubieuze debiteuren	241.764,21	84.599,55	157.164,66	0,00

Alg. Rek.	Omschrijving	Totaal		Saldo	
		Debet	Credit	Debet	Credit
407000	Operationele vorderingen uit ruiltransacties-dubieuze debiteuren	241.764,21	84.599,55	157.164,66	0,00
408	Interne rekening-courant	262.362.723,23	274.596.034,69	0,00	12.233.311,46
408000	Interne rekening-courant	262.362.723,23	274.596.034,69	0,00	12.233.311,46
409	Vorderingen uit ruiltransacties - geboekte waardeverminderingen (-)	216,55	53.847,44	0,00	53.630,89
409000	Operationele vorderingen uit ruiltransacties-geboekte waardeverminderingen (-)	216,55	53.847,44	0,00	53.630,89
41	Vorderingen uit niet-ruiltransacties	54.504.168,16	45.221.338,75	9.282.829,41	0,00
411	Terug te vorderen btw	700.104,21	700.104,21	0,00	0,00
411000	Terug te vorderen btw	635.430,69	700.104,21	0,00	64.673,52
411100	Centralisatierekoning BTW - terug te vorderen	64.673,52	0,00	64.673,52	0,00
413	Vorderingen uit fiscale opbrengsten en uit recuperatie van specifieke kosten van de sociale dienst	25.325.401,11	19.485.308,84	5.840.092,27	0,00
413000	Vorderingen uit fiscale opbrengsten	12.366.774,27	11.334.143,53	1.032.630,74	0,00
413100	Vorderingen uit aanvullende belastingen	12.492.136,89	7.753.673,22	4.738.463,67	0,00
413500	Werkingsvorderingen op cliënten sociale dienst - leefloon	107.336,32	27.677,01	79.659,31	0,00
413510	Werkingsvorderingen op cliënten sociale dienst - overige	348.279,14	364.563,50	0,00	16.284,36
413520	Werkingsvorderingen op cliënten sociale dienst - wet '65	10.874,49	5.251,58	5.622,91	0,00
414	Te innen opbrengsten uit niet-ruiltransacties	17.401,57	17.401,57	0,00	0,00
414000	Te innen opbrengsten uit niet-ruiltransacties	17.401,57	17.401,57	0,00	0,00
415	Vorderingen uit subsidies	23.291.986,16	21.175.253,39	2.116.732,77	0,00
415100	Vorderingen wegens investeringsubsidies	2.409.995,11	1.728.890,08	681.105,03	0,00
415300	Vorderingen wegens werkingssubsidies	20.881.991,05	19.446.363,31	1.435.627,74	0,00
416	Diverse vorderingen uit niet-ruiltransacties	4.152.942,11	2.973.364,70	1.179.577,41	0,00
416000	Diverse operationele vorderingen uit niet-ruiltransacties	4.152.942,11	2.973.364,70	1.179.577,41	0,00
417	Vorderingen uit niet-ruiltransacties - dubieuze debiteuren	998.804,04	500.300,22	498.503,82	0,00
417000	Operationele vorderingen uit niet-ruiltransacties- dubieuze debiteuren	998.804,04	500.300,22	498.503,82	0,00
419	Vorderingen uit niet-ruiltransacties - geboekte waardeverminderingen (-)	17.528,96	369.605,82	0,00	352.076,86
419000	Operationele vorderingen uit niet-ruiltransacties- geboekte waardeverminderingen (-)	17.528,96	369.605,82	0,00	352.076,86
42	Schulden op lange termijn die binnen het jaar vervallen	2.958.763,95	6.035.655,98	0,00	3.076.892,03
422	Leasingschulden en soortgelijke schulden	1.139.022,36	2.318.649,18	0,00	1.179.626,82
422100	Andere leasingschulden en soortgelijke schulden	1.139.022,36	2.318.649,18	0,00	1.179.626,82

Alg. Rek.	Omschrijving	Totaal		Saldo	
		Debet	Credit	Debet	Credit
423	Schulden aan kredietinstellingen	1.819.741,59	3.717.006,80	0,00	1.897.265,21
423300	Schulden aan kredietinstellingen die binnen het jaar vervall	1.819.741,59	3.717.006,80	0,00	1.897.265,21
44	Diverse schulden uit ruiltransacties	68.181.403,78	61.415.120,77	6.766.283,01	0,00
440	Leveranciers	24.803.709,25	27.755.658,51	0,00	2.951.949,26
440000	Leveranciers	24.803.709,25	27.755.658,51	0,00	2.951.949,26
445	Vervallen kapitaalaflossingen en vervallen intrest	4.526.198,07	5.723.384,51	0,00	1.197.186,44
445200	Vervallen kapitaalaflossingen en vervallen intrest inzake leasingschulden	1.429.130,40	2.626.316,84	0,00	1.197.186,44
445300	Vervallen kapitaalaflossingen en vervallen intrest aan kredietinstellingen	3.097.067,67	3.097.067,67	0,00	0,00
446	Te betalen toegestane leningen	72.306,60	104.861,27	0,00	32.554,67
446000	Te betalen toegestane leningen	72.306,60	104.861,27	0,00	32.554,67
448000	Interne rekening-courant	34.276.852,41	22.043.540,95	12.233.311,46	0,00
449	Overige schulden uit ruiltransacties	4.502.337,45	5.787.675,53	0,00	1.285.338,08
449300	Borgtochten ontvangen in contanten	82.639,29	1.324.375,60	0,00	1.241.736,31
449900	Overige niet-financiële schulden uit ruiltransacties	4.419.698,16	4.463.299,93	0,00	43.601,77
45	Schulden met betrekking tot bezoldigingen en sociale lasten	25.189.611,00	26.723.295,52	0,00	1.533.684,52
453	Ingehouden voorheffing	2.990.789,02	3.489.678,77	0,00	498.889,75
453000	Ingehouden voorheffing	2.990.789,02	3.489.678,77	0,00	498.889,75
454	Rijksdienst voor Sociale Zekerheid	9.169.922,57	10.191.075,22	0,00	1.021.152,65
454000	Rijksdienst voor Sociale Zekerheid	9.169.922,57	10.191.075,22	0,00	1.021.152,65
455	Bezoldigingen	10.603.522,76	10.616.569,30	0,00	13.046,54
455000	Bezoldigingen	10.603.522,76	10.616.569,30	0,00	13.046,54
459	Andere sociale schulden	2.425.376,65	2.425.972,23	0,00	595,58
459000	Andere sociale schulden	2.425.376,65	2.425.972,23	0,00	595,58
46	Voorzieningen	2.599.929,67	5.754.743,45	0,00	3.154.813,78
460	Voorzieningen voor pensioenen en soortgelijke verplichtingen	1.529.600,12	3.360.782,33	0,00	1.831.182,21
460000	Voorzieningen voor pensioenen en soortgelijke verplichtingen	1.529.600,12	3.360.782,33	0,00	1.831.182,21
461	Voorzieningen voor vakantiegeld	1.070.329,55	2.393.961,12	0,00	1.323.631,57
461000	Voorzieningen voor vakantiegeld	1.070.329,55	2.393.961,12	0,00	1.323.631,57
47	Schulden met betrekking tot belastingen	6.535.369,72	6.883.258,57	0,00	347.888,85
475	Te betalen btw	6.535.369,72	6.883.258,57	0,00	347.888,85
475000	Te betalen btw	3.786.095,77	3.988.658,56	0,00	202.562,79
475100	Centralisatierekoning BTW - te betalen btw	2.749.273,95	2.894.600,01	0,00	145.326,06
48	Diverse schulden uit niet-ruiltransacties	11.547.595,22	16.227.617,15	0,00	4.680.021,93
481	Operationele schulden inzake individuele hulpverlening door het OCMW	1.837.343,07	1.849.687,96	0,00	12.344,89
481000	Werkingschulden t.o.v. cliënten sociale dienst	1.837.343,07	1.849.687,96	0,00	12.344,89
482	Ontvangen voorschotten en terugbetalingen inzake subsidies	473.392,33	1.215.875,09	0,00	742.482,76

Alg. Rek.	Omschrijving	Totaal		Saldo	
		Debet	Credit	Debet	Credit
482000	Ontvangen voorschotten en terugbetalingen inzake subsidies	200.598,56	907.420,67	0,00	706.822,11
482900	Andere ontvangen voorschotten	272.793,77	308.454,42	0,00	35.660,65
483	Ontvangen vooruitbetalingen op niet-ruiltransacties	4.899.376,40	8.511.963,96	0,00	3.612.587,56
483000	Ontvangen vooruitbetalingen op niet-ruiltransacties	4.899.376,40	8.511.963,96	0,00	3.612.587,56
489	Andere diverse schulden uit niet-ruiltransacties	4.337.483,42	4.650.090,14	0,00	312.606,72
489000	Andere diverse schulden uit niet-ruiltransacties	4.324.577,47	4.585.008,56	0,00	260.431,09
489100	Diverse schulden uit niet-ruiltransacties	12.905,95	65.081,58	0,00	52.175,63
49	Overlopende rekeningen, vorderingen op lange termijn die binnen het jaar vervallen en wachtrekeningen	1.949.743,63	1.421.688,68	528.054,95	0,00
494	Vorderingen uit ruiltransacties die binnen het jaar	43.495,67	48.842,95	0,00	5.347,28
494308	Vorderingen wegens toegestane leningen aan intergemeenlijke samenwerkingsverbanden die binnen het jaar vervallen	43.495,67	48.842,95	0,00	5.347,28
495	Vorderingen uit niet-ruiltransacties die binnen het jaar	1.067.820,86	534.418,63	533.402,23	0,00
495200	Vorderingen wegens prefinanciering investeringssubsidies die	1.067.820,86	534.418,63	533.402,23	0,00
499	Wachtrekeningen	838.427,10	838.427,10	0,00	0,00
499000	Wachtrekening	838.427,10	838.427,10	0,00	0,00
5	GELDBELEGGINGEN EN LIQUIDE MIDDELEN	296.526.119,70	286.924.264,47	9.601.855,23	0,00
55	Kredietinstellingen	89.729.699,01	80.142.049,36	9.587.649,65	0,00
550	Rekeningen OCMW	11.522.433,20	10.614.734,33	907.698,87	0,00
550000	Zichtrekening Belfius - hoofdrekening	11.301.306,29	10.445.001,95	856.304,34	0,00
550100	Zichtrekening Belfius - terugvorderingen	77.436,78	49.887,00	27.549,78	0,00
550200	Zichtrekening Belfius - voorschotten	85.968,14	66.577,77	19.390,37	0,00
550500	Belfius spaarrekening	0,14	0,14	0,00	0,00
550700	Provisierekening WZC Yserheem	11.977,93	11.526,72	451,21	0,00
550710	Provisierekening LOI	40.946,06	38.366,82	2.579,24	0,00
550720	Provisierekening LDC Ten Patershave	1.598,70	1.098,70	500,00	0,00
550730	Provisierekening Klapstoel	2.111,60	1.687,67	423,93	0,00
550740	Provisierekening nUniek	1.087,56	587,56	500,00	0,00
551	Rekeningen Stad	54.687.468,80	46.009.976,96	8.677.491,84	0,00
551000	Zichtrekening Belfius - hoofdrekening	44.752.764,13	40.154.322,38	4.598.441,75	0,00
551010	Zichtrekening Belfius - burgerzaken	379.436,17	324.277,11	55.159,06	0,00
551020	Zichtrekening Belfius - toerisme	69.577,22	64.428,30	5.148,92	0,00
551030	Zichtrekening Belfius - Kadens	194.073,44	124.795,80	69.277,64	0,00
551035	Zichtrekening Belfius - AC	5.028,54	0,00	5.028,54	0,00
551040	Zichtrekening Belfius - Sport	164.314,62	97.450,36	66.864,26	0,00
551045	Zichtrekening Belfius - Diksmuidebonnen	62.834,37	52.858,63	9.975,74	0,00

Alg. Rek.	Omschrijving	Totaal		Saldo	
		Debet	Credit	Debet	Credit
551050	Zichtrekening Belfius - cafetaria cultuurcentrum	3.621,52	323,00	3.298,52	0,00
551055	Zichtrekening Belfius - Ten Vrede	13.924,68	10.044,00	3.880,68	0,00
551060	Zichtrekening Belfius - bibliotheek	28.373,45	22.654,66	5.718,79	0,00
551065	Zichtrekening Belfius - Jeugd	5.337,77	4.822,72	515,05	0,00
551070	Zichtrekening Belfius - Containerpark	84.647,84	58.319,27	26.328,57	0,00
551075	Zichtrekening Belfius - GFT	328.623,37	233.924,76	94.698,61	0,00
551100	Zichtrekening BNP - hoofdrekening	1.183.021,89	681.982,90	501.038,99	0,00
551200	Zichtrekening ING	4.015.283,00	3.911.245,88	104.037,12	0,00
551400	Zichtrekening KBC	3.396.606,79	268.527,19	3.128.079,60	0,00
552000	Spaarrekening Belfius	4.512.493,75	4.512.108,85	384,90	0,00
552010	Termijnrekening ING	2.500.000,00	2.500.000,00	0,00	0,00
552040	Termijnrekening Belfius	16.500.000,00	16.500.000,00	0,00	0,00
553000	Provisierekening communicatie	1.203,68	439,06	764,62	0,00
553100	Provisierekening archief	385,54	141,54	244,00	0,00
553200	Provisierekening onderwijs	841,00	473,26	367,74	0,00
553300	Provisierekening speelpleinwerking	2.180,34	1.842,34	338,00	0,00
554000	Provisiekaart financiële dienst	2.692,70	2.333,02	359,68	0,00
57	Kassen	77.787,49	66.195,63	11.591,86	0,00
570	Kassen OCMW	6.379,80	4.520,00	1.859,80	0,00
570000	Centrale kas OCMW	5.879,80	4.020,00	1.859,80	0,00
570100	Provisiekas WZC Yserheem	500,00	500,00	0,00	0,00
571	Kassen Stad	71.407,69	61.675,63	9.732,06	0,00
571000	Centrale kas stad	11.467,85	8.267,85	3.200,00	0,00
571100	Kas burgerzaken en onthaal	49.446,19	44.834,63	4.611,56	0,00
571200	Kas toerisme	8.988,00	8.022,50	965,50	0,00
571300	Provisie startkassen diensten	1.505,65	550,65	955,00	0,00
58	Interne overboekingen	206.718.633,20	206.716.019,48	2.613,72	0,00
580000	Interne overboekingen	47.440.915,48	47.438.867,41	2.048,07	0,00
580300	Interne overboeking - Inname openbaar domein	62.702,40	61.950,71	751,69	0,00
580400	Interne overboeking - Zaalverhuur E2E	50.711,16	50.897,20	0,00	186,04
589000	Interne Rekening Courant	159.164.304,16	159.164.304,16	0,00	0,00
6	KOSTEN	90.845.395,81	34.789.659,31	56.055.736,50	0,00
60	Verbruikte goederen	1.082.298,84	13.853,86	1.068.444,98	0,00
600000	Aankoop van voedingswaren	401.708,70	2.825,05	398.883,65	0,00
600100	Aankoop van medisch en verzorgingsmateriaal	138.526,92	745,49	137.781,43	0,00
600200	Aankoop van dranken	27.871,33	0,00	27.871,33	0,00
604000	Aankoop van handelsgoederen	464.667,13	1.163,73	463.503,40	0,00
604100	Aankoop van benodigdheden voor cafetaria	49.524,76	619,82	48.904,94	0,00
608000	Ontvangen kortingen, ristorno's en rabatten (-)	0,00	8.499,77	0,00	8.499,77
61	Werkingskosten	9.924.228,08	539.524,56	9.384.703,52	0,00
610	Kosten voor onroerende goederen	592.690,44	12.730,94	579.959,50	0,00
610000	Huur en huurlasten van onroerende goederen	205.029,11	1.736,68	203.292,43	0,00

Alg. Rek.	Omschrijving	Totaal		Saldo	
		Debet	Credit	Debet	Credit
610300	Aankoop diverse benodigdheden voor onroerende goederen	73.587,89	2.460,44	71.127,45	0,00
610310	Prestaties van derden - onroerende goederen	217.744,67	8.533,82	209.210,85	0,00
610320	Aankoop onderhoudsproducten voor onroerende goederen	72.406,90	0,00	72.406,90	0,00
610330	Controle en keuring van onroerende goederen	23.921,87	0,00	23.921,87	0,00
611	Energie	976.543,19	170.495,18	806.048,01	0,00
611000	Elektriciteit	571.727,11	147.515,39	424.211,72	0,00
611100	Gas	228.399,49	14.183,32	214.216,17	0,00
611200	Water	111.425,44	8.625,22	102.800,22	0,00
611300	Brandstoffen	64.991,15	171,25	64.819,90	0,00
612	Verzekeringen	154.695,75	0,00	154.695,75	0,00
612000	Brand en aanverwante verzekeringen	79.341,30	0,00	79.341,30	0,00
612100	Verzekeringen motorvoertuigen	19.519,90	0,00	19.519,90	0,00
612110	Verzekering dienstverplaatsingen	940,00	0,00	940,00	0,00
612200	Diverse verzekeringen bij activiteiten	1.390,33	0,00	1.390,33	0,00
612300	Aansprakelijkheidsverzekeringen	53.504,22	0,00	53.504,22	0,00
613	Onderhoud en herstel motorvoertuigen, machines en materiaal technische dienst	2.896.314,07	67.840,26	2.828.473,81	0,00
613000	Aankoop diverse benodigdheden voor motorvoertuigen	25.424,72	324,50	25.100,22	0,00
613010	Prestaties van derden - motorvoertuigen	36.613,09	0,00	36.613,09	0,00
613020	Keuring motorvoertuigen	3.506,18	263,00	3.243,18	0,00
613100	Aankoop diverse benodigdheden voor installaties en machines	19.385,46	0,00	19.385,46	0,00
613110	Prestaties van derden - installaties en machines	56.524,51	2.880,13	53.644,38	0,00
613120	Controle en keuring installaties en machines	11.359,21	77,86	11.281,35	0,00
613200	Aankoop materiaal - technische dienst	75.861,95	880,11	74.981,84	0,00
613210	Prestaties van derden - technische diensten	2.173,77	0,00	2.173,77	0,00
613300	Aankoop materiaal - openbare ruimte	250.725,15	9.907,81	240.817,34	0,00
613310	Prestaties van derden - openbare ruimte	2.319.971,69	52.712,04	2.267.259,65	0,00
613400	Huur installaties, machines en rollend materieel	94.768,34	794,81	93.973,53	0,00
614	Administratieve diensten en leveringen	1.953.217,06	144.485,35	1.808.731,71	0,00
614000	Aankoop kantoorbenodigdheden	31.015,08	837,05	30.178,03	0,00
614010	Huur en onderhoud kantooruitrusting	81.576,91	4.740,67	76.836,24	0,00
614100	Aankoop klein computermateriaal	76.189,39	5.107,23	71.082,16	0,00
614110	Aankoop software en licenties	617.335,19	27.906,74	589.428,45	0,00
614120	Telefonie, internet en distributiekosten	208.147,54	74.038,61	134.108,93	0,00
614130	Prestaties van derden dienstverlening IT	90.985,64	4.906,74	86.078,90	0,00
614140	Afname diensten datacenter	49.019,65	3.871,21	45.148,44	0,00
614200	Documentatie, abonnementen en lidmaatschap	134.611,84	8.272,79	126.339,05	0,00
614210	Drukwerk, advertenties en publiciteit	90.811,68	7.137,65	83.674,03	0,00

Alg. Rek.	Omschrijving	Totaal		Saldo	
		Debet	Credit	Debet	Credit
614220	Verzendingskosten	139.719,94	0,00	139.719,94	0,00
614300	Opleidingen	112.317,04	2.598,96	109.718,08	0,00
614400	Aankoop, onderhoud en huur van werk- en beroepskledij	114.695,53	3.828,50	110.867,03	0,00
614500	Reis-en verblijfskosten van personeelsleden en mandatarissen	12.498,25	12,00	12.486,25	0,00
614510	Levensmiddelen en dranken personeel	19.375,23	1.227,15	18.148,08	0,00
614520	Kosten feestelijkheden voor personeel	34.297,38	0,00	34.297,38	0,00
614600	Administratieve kosten mbt. lonen en wedden	5.667,90	0,05	5.667,85	0,00
614700	Prestaties van derden - administratieve diensten	134.952,87	0,00	134.952,87	0,00
615	Externe diensten en leveringen	1.010.447,31	18.747,53	991.699,78	0,00
615000	Erelonen	106.480,10	1.676,50	104.803,60	0,00
615100	Vergoeding vrijwilligers	64.041,11	69,04	63.972,07	0,00
615110	Vergoeding examen juryleden	29.706,26	303,00	29.403,26	0,00
615120	Vergoeding optredens, lesgevers en gidsen	13.507,84	0,00	13.507,84	0,00
615130	Kosten externe verzorging	31.740,97	40,00	31.700,97	0,00
615140	Animatie en ergotherapie	7.872,46	718,53	7.153,93	0,00
615200	Onthaal- en receptiekosten	56.190,36	0,07	56.190,29	0,00
615300	Kosten organisatie activiteiten	446.720,09	9.579,29	437.140,80	0,00
615400	Busvervoer	72.456,03	0,00	72.456,03	0,00
615600	Fietslease	113.491,02	6.361,10	107.129,92	0,00
615900	Overige vergoedingen	68.241,07	0,00	68.241,07	0,00
616	Specifieke kosten	1.197.760,53	117.947,31	1.079.813,22	0,00
616000	Benodigheden specifiek voor eigen werkingen	329.381,42	17.464,84	311.916,58	0,00
616100	Prestaties derden - eigen werkingen	802.705,85	100.482,47	702.223,38	0,00
616200	Diksmuidebonnen	65.673,26	0,00	65.673,26	0,00
617	Uitzendkrachten en personen ter beschikking gesteld van het bestuur of binnen het bestuur	1.123.226,50	7.277,99	1.115.948,51	0,00
617000	Uitzendkrachten	1.076.326,73	7.145,51	1.069.181,22	0,00
617200	Monitorenstatuut	46.899,77	132,48	46.767,29	0,00
619	Interne facturering	19.333,23	0,00	19.333,23	0,00
619000	Facturering tussen stad en OCMW	19.333,23	0,00	19.333,23	0,00
62	Bezoldigingen, sociale lasten en pensioenen	23.631.713,15	87.443,12	23.544.270,03	0,00
620	Bezoldigingen en rechtstreekse sociale voordelen	17.258.018,75	57.530,72	17.200.488,03	0,00
620000	Bezoldiging politiek personeel	453.754,28	793,37	452.960,91	0,00
620010	Presentiegelden politiek personeel	75.408,99	260,04	75.148,95	0,00
620050	Vakantiegeld politiek personeel	25.214,15	0,00	25.214,15	0,00
620100	Bezoldiging vasbenoemd personeel	1.551.261,81	17.206,41	1.534.055,40	0,00
620150	Vakantiegeld vastbenoemd personeel	121.469,78	0,00	121.469,78	0,00
620160	Maaltijdcheques vastbenoemd personeel	25.714,00	0,00	25.714,00	0,00
620200	Bezoldiging contractuelen	11.574.770,68	33.359,58	11.541.411,10	0,00

Alg. Rek.	Omschrijving	Totaal		Saldo	
		Debet	Credit	Debet	Credit
620250	Vakantiegeld contractuelen	943.086,74	176,43	942.910,31	0,00
620260	Maaltijdcheques contractuelen	322.393,50	0,00	322.393,50	0,00
620300	Bezoldiging jobstudenten	174.262,39	736,46	173.525,93	0,00
620400	Bezoldiging personeel sociale activering	125.534,25	692,92	124.841,33	0,00
620450	Vakantiegeld personeel sociale activering	20.465,03	0,00	20.465,03	0,00
620460	Maaltijdcheques personeel sociale activering	6.539,00	0,00	6.539,00	0,00
620700	Bezoldigingen en rechtstreekse sociale voordelen - onderwijzend personeel ten laste van het bestuur	70.749,28	4.305,51	66.443,77	0,00
620800	Bezoldigingen en rechtstreekse sociale voordelen - onderwijzend personeel ten laste van andere overheden	1.767.394,87	0,00	1.767.394,87	0,00
621	Werkgeversbijdragen wettelijke verzekeringen	5.446.094,11	27.537,84	5.418.556,27	0,00
621100	Werkgeversbijdrage RSZ - vast benoemd personeel	748.999,25	15.786,34	733.212,91	0,00
621200	Werkgeversbijdrage RSZ - contractuelen	3.573.999,73	11.272,93	3.562.726,80	0,00
621300	Werkgeversbijdrage RSZ - jobstudenten	9.448,33	39,93	9.408,40	0,00
621400	Werkgeversbijdrage RSZ - personeel sociale activering	41.564,29	214,42	41.349,87	0,00
621700	Werkgeversbijdragen voor wettelijke verzekeringen - onderwijzend personeel ten laste van het bestuur	15.946,06	224,22	15.721,84	0,00
621800	Werkgeversbijdragen wettelijke verzekeringen - onderwijzend personeel ten laste van andere overheden	135.924,39	0,00	135.924,39	0,00
621900	Werkgeversbijdrage wettelijke verzekeringen - responsabilise	920.212,06	0,00	920.212,06	0,00
622	Werkgeversbijdragen voor bovenwettelijke verzekeringen	396.190,91	1.191,40	394.999,51	0,00
622100	Werkgeversbijdrage voor bovenwettelijke verzekeringen - GSD	19.336,23	0,00	19.336,23	0,00
622200	Werkgeversbijdrage voor bovenwettelijke verzekeringen - contractuelen - 2e pensioenpijler	376.854,68	1.191,40	375.663,28	0,00
623	Andere personeelskosten	341.533,26	1.183,16	340.350,10	0,00
623000	Arbeidsgeneeskundige dienst	55.927,51	48,28	55.879,23	0,00
623100	Vakbondspremies	14.756,35	0,00	14.756,35	0,00
623200	Verplaatsingskosten van en naar het werk (fietsvergoeding, o	58.561,03	279,62	58.281,41	0,00
623300	Verzekering arbeidsongevallen	160.486,25	554,32	159.931,93	0,00
623400	Hospitalisatieverzekering	23.796,02	300,94	23.495,08	0,00
623500	Erkentelijkheidspremie	21.046,10	0,00	21.046,10	0,00
623800	Internetvergoeding - onderwijzend personeel ten laste van andere overheden	6.960,00	0,00	6.960,00	0,00
624	Pensioenen en soortgelijke verplichtingen	189.876,12	0,00	189.876,12	0,00
624000	Pensioenen politiek personeel	189.876,12	0,00	189.876,12	0,00

Alg. Rek.	Omschrijving	Totaal		Saldo	
		Debet	Credit	Debet	Credit
63	Afschrijvingen, waardeverminderingen en voorzieningen voor risico's en kosten	9.645.987,87	2.617.663,64	7.028.324,23	0,00
630	Afschrijvingen en waardeverminderingen op vaste activa	6.487.939,24	0,00	6.487.939,24	0,00
630100	Afschrijvingen op immateriële vaste activa	46.083,03	0,00	46.083,03	0,00
630200	Afschrijvingen op materiële vaste activa	6.441.856,21	0,00	6.441.856,21	0,00
634	Waardeverminderingen op operationele vorderingen op korte termijn	37.694,72	17.733,97	19.960,75	0,00
634000	Waardevermindering op operationele vorderingen op korte termijn - toevoeging	37.694,72	0,00	37.694,72	0,00
634100	Waardevermindering op operationele vorderingen op korte termijn - terugnemning (-)	0,00	17.733,97	0,00	17.733,97
635	Voorzieningen voor pensioenen en soortgelijke verplichtingen	2.107.361,01	1.529.600,12	577.760,89	0,00
635000	Voorzieningen voor pensioenen en soortgelijke verplichtingen - toevoeging	2.107.361,01	0,00	2.107.361,01	0,00
635100	Voorzieningen voor pensioenen en soortgelijke verplichtingen - besteding en terugnemning (-)	0,00	1.529.600,12	0,00	1.529.600,12
636	Voorzieningen voor vakantiegeld	1.012.992,90	1.070.329,55	0,00	57.336,65
636000	Voorzieningen voor vakantiegeld - toevoeging	1.012.992,90	0,00	1.012.992,90	0,00
636100	Voorzieningen voor vakantiegeld - besteding en terugnemning (-)	0,00	1.070.329,55	0,00	1.070.329,55
64	Toegestane werkingssubsidies en andere operationele kosten	6.113.362,50	64.257,39	6.049.105,11	0,00
640	Belastingen	159.695,44	14.614,53	145.080,91	0,00
640000	Belastingen op onroerende goederen	117.510,94	14.614,53	102.896,41	0,00
640100	Roerende voorheffing	19.593,81	0,00	19.593,81	0,00
640200	Belastingen op voertuigen	887,29	0,00	887,29	0,00
640300	Overige belastingen	21.703,40	0,00	21.703,40	0,00
642	Minderwaarde op de realisatie van operationele vorderingen	590,00	0,00	590,00	0,00
642000	Minderwaarde op de realisatie van operationele vorderingen	590,00	0,00	590,00	0,00
648	Specifieke kosten sociale dienst	1.800.571,60	30.917,72	1.769.653,88	0,00
648000	Leefloon voor gerechtigde ingeschreven in bevolkingsregister	526.895,59	4.711,59	522.184,00	0,00
648001	Leefloon voor gerechtigde niet ingeschreven in bevolkingsregister	508.046,30	3.368,43	504.677,87	0,00
648002	Equivalent leefloon (wet '65)	371.418,43	14,61	371.403,82	0,00
648003	Leefloon voor daklozen	9.418,08	0,00	9.418,08	0,00
648004	Installatiepremie	21.312,84	0,00	21.312,84	0,00
648006	Leefloon art. 60, 61	21.278,06	21.278,06	0,00	0,00
648100	Steun	30.388,60	0,00	30.388,60	0,00
648101	Steun ikv GPMI	3.491,20	0,00	3.491,20	0,00
648102	Installatiepremie dakloze	3.552,14	0,00	3.552,14	0,00

Alg. Rek.	Omschrijving	Totaal		Saldo	
		Debet	Credit	Debet	Credit
648110	Voorschotten	4.352,99	0,00	4.352,99	0,00
648120	Mantelzorgtoelage	121.360,00	0,00	121.360,00	0,00
648121	Verwarmingstoelage	16.376,36	0,00	16.376,36	0,00
648122	Minimale levering aardgas en elektriciteit	32.110,72	0,00	32.110,72	0,00
648123	Steun ikv energie	18.327,20	0,00	18.327,20	0,00
648124	Toelage medisch afval	12.546,00	1.358,90	11.187,10	0,00
648125	Onderwijscheques	27.100,00	17,13	27.082,87	0,00
648131	Kinderarmoede	6.975,09	0,00	6.975,09	0,00
648140	Steun ikv medische verzorging	2.596,02	0,00	2.596,02	0,00
648141	Steun ikv medische verzorging - wet '65	805,46	0,00	805,46	0,00
648160	Huurlasten	26.143,52	0,00	26.143,52	0,00
648200	Steun ten gunste van LOI-bewoners	36.077,00	169,00	35.908,00	0,00
649	Toegestane werkingssubsidies	4.152.505,46	18.725,14	4.133.780,32	0,00
649000	Toegestane werkingssubsidies aan gezinnen en bedrijven	162.779,87	0,00	162.779,87	0,00
649100	Toegestane werkingssubsidies aan lokale initiatieven	342.142,44	2.595,86	339.546,58	0,00
649200	Toegestane werkingssubsidies aan de politiezone	1.904.539,00	0,00	1.904.539,00	0,00
649210	Toegestane werkingssubsidies aan de hulpverleningszone	796.402,93	0,00	796.402,93	0,00
649220	Toegestane werkingssubsidies aan de kerkfabrieken	292.996,18	0,00	292.996,18	0,00
649300	Toegestane werkingssubsidies aan intergemeentelijke samenwerkingsverbanden	300.363,64	16.129,28	284.234,36	0,00
649400	Toegestane werkingssubsidies aan regionale instellingen, samenwerkingsverbanden en overheidsinstellingen	170.170,11	0,00	170.170,11	0,00
649500	Prijssubsidies	25.522,18	0,00	25.522,18	0,00
649600	Andere specifieke werkingssubsidies	157.589,11	0,00	157.589,11	0,00
65	Financiële kosten	670.049,35	57.169,56	612.879,79	0,00
650	Kosten van schulden	666.829,61	57.167,73	609.661,88	0,00
650000	Rente, commissies en kosten verbonden aan schulden	413.732,00	57.167,73	356.564,27	0,00
650020	Rente, commissies en kosten verbonden aan schulden aan andere entiteiten	253.097,61	0,00	253.097,61	0,00
657	Diverse financiële kosten	3.219,74	1,83	3.217,91	0,00
657000	Diverse financiële kosten	317,46	0,01	317,45	0,00
657100	Nalatigheidsinteressen of gelijkaardige interesten	2.893,00	0,00	2.893,00	0,00
657200	Betalingsverschillen	9,28	1,82	7,46	0,00
66	Uitzonderlijke kosten	315.368,65	0,00	315.368,65	0,00
664	Toegestane investeringssubsidies	315.368,65	0,00	315.368,65	0,00
664210	Toegestane investeringssubsidies aan de hulpverleningszone	171.549,45	0,00	171.549,45	0,00
664220	Toegestane investeringssubsidies aan de kerkfabrieken	143.819,20	0,00	143.819,20	0,00

Alg. Rek.	Omschrijving	Totaal		Saldo	
		Debet	Credit	Debet	Credit
69	Resultaatsverwerking	39.462.387,37	31.409.747,18	8.052.640,19	0,00
693	Over te dragen overschot van het boekjaar	36.629.190,29	31.409.747,18	5.219.443,11	0,00
693000	Over te dragen overschot van het boekjaar	36.629.190,29	31.409.747,18	5.219.443,11	0,00
694	Rechthebbenden uit het overschot van het boekjaar	2.833.197,08	0,00	2.833.197,08	0,00
694100	Tussenkost door de gemeente in het tekort van het OCMW	2.833.197,08	0,00	2.833.197,08	0,00
7	OPBRENGSTEN	2.584.858,59	58.640.595,09	0,00	56.055.736,50
70	Opbrengsten uit de werking	228.461,11	8.912.321,20	0,00	8.683.860,09
700	Opbrengsten uit prestaties	122.750,11	3.670.061,03	0,00	3.547.310,92
700000	Opbrengsten uit prestaties	46.676,10	3.385.141,29	0,00	3.338.465,19
700100	Overige opbrengsten	76.074,01	284.919,74	0,00	208.845,73
701	Concessies en soortgelijke rechten	28.310,25	352.066,13	0,00	323.755,88
701000	Concessies op het openbaar domein	28.310,25	352.066,13	0,00	323.755,88
702	Opbrengsten en doorrekeningen uit verhuur	15.021,89	343.068,71	0,00	328.046,82
702000	Verhuur gronden	371,13	76.766,40	0,00	76.395,27
702100	Verhuur gebouwen	2.330,08	158.840,66	0,00	156.510,58
702200	Verhuur zalen	12.146,79	100.896,46	0,00	88.749,67
702300	Verhuur jachtrecht	0,00	3.031,95	0,00	3.031,95
702400	Verbruik nutsvoorzieningen	173,89	3.533,24	0,00	3.359,35
703	Tegemoetkoming zorgkassen	21.526,54	3.590.146,35	0,00	3.568.619,81
703000	Forfaits zorgkassen	6.052,47	3.590.118,81	0,00	3.584.066,34
703100	Verrekening korting op incontinentiemateriaal (-)	15.474,07	27,54	15.446,53	0,00
704	Verkoop handelsgoederen	40.852,32	937.645,75	0,00	896.793,43
704000	Verkoop van handelsgoederen	40.835,32	739.596,75	0,00	698.761,43
704100	Opbrengst maaltijden	15,00	95.015,00	0,00	95.000,00
704200	Opbrengst cafetaria	2,00	103.034,00	0,00	103.032,00
709	Facturering tussen stad en OCMW	0,00	19.333,23	0,00	19.333,23
709000	Facturering tussen gemeente en OCMW	0,00	19.333,23	0,00	19.333,23
73	Fiscale opbrengsten en boetes	56.269,44	18.428.496,14	0,00	18.372.226,70
730	Aanvullende belastingen	2.084,30	16.660.978,48	0,00	16.658.894,18
730000	Opcentiemen op de onroerende voorheffing	0,00	9.809.326,94	0,00	9.809.326,94
730100	Aanvullende belasting op de personenbelasting	0,00	6.519.679,45	0,00	6.519.679,45
730200	Aanvullende belasting op de belasting op motorrijtuigen	0,00	329.887,79	0,00	329.887,79
730500	Gewestbelasting op leegstand en verwaarlozing van bedrijfsruimten	2.084,30	2.084,30	0,00	0,00
734	Bedrijfsbelastingen	15.727,87	901.211,15	0,00	885.483,28
734000	Algemene bedrijfsbelasting	6.274,54	684.221,09	0,00	677.946,55
734200	Belasting op het exploiteren van toeristische logies	190,70	66.217,10	0,00	66.026,40
734220	Belasting op reclameborden	7.699,40	33.885,30	0,00	26.185,90

Alg. Rek.	Omschrijving	Totaal		Saldo	
		Debet	Credit	Debet	Credit
734240	Belasting op verspreiding van niet-geadresseerd drukwerk	1.563,23	116.887,66	0,00	115.324,43
736	Belastingen op het gebruik van het openbaar domein	0,00	194.400,00	0,00	194.400,00
736090	Belasting op masten en pylonen	0,00	194.400,00	0,00	194.400,00
737	Belastingen op patrimonium	38.032,27	661.121,51	0,00	623.089,24
737200	Belasting op niet-bebouwde gronden en percelen	4.749,77	164.505,19	0,00	159.755,42
737400	Belasting op leegstaande woningen en gebouwen	24.482,50	267.073,74	0,00	242.591,24
737500	Belasting op krotten, verwaarloosde en ongeschikte woningen en gebouwen	8.800,00	143.799,98	0,00	134.999,98
737700	Belasting op tweede verblijven	0,00	85.742,60	0,00	85.742,60
739	Boetes	425,00	10.785,00	0,00	10.360,00
739000	Gemeentelijke administratieve sancties	425,00	10.785,00	0,00	10.360,00
74	Subsidies en andere operationele opbrengsten	2.181.095,15	20.398.808,54	0,00	18.217.713,39
740	Werkingsubsidies	2.135.768,24	19.784.816,90	0,00	17.649.048,66
740000	Gemeentefonds	1.428.683,20	8.830.516,20	0,00	7.401.833,00
740010	Gemeentefonds - aanvullende dotatie	464.215,08	1.107.309,56	0,00	643.094,48
740100	Algemene werkingsubsidies	0,00	1.597.808,06	0,00	1.597.808,06
740200	Algemene personeelssubsidies	0,00	2.051.664,62	0,00	2.051.664,62
740400	Andere algemene werkingsubsidies	7.418,98	123.642,79	0,00	116.223,81
740500	Subsidie leefloon - gerechtigde ingeschreven in bevolkingsre	0,00	283.342,84	0,00	283.342,84
740501	Subsidie leefloon - gerechtigde niet ingeschreven in bevolki	0,00	504.273,46	0,00	504.273,46
740502	Subsidie equivalent leefloon	1.497,10	357.665,28	0,00	356.168,18
740503	Subsidie leefloon daklozen	1.576,92	12.026,94	0,00	10.450,02
740504	Subsidie installatiepremie	0,00	28.347,56	0,00	28.347,56
740506	Subsidie leefloon art. 60 / 61	1.125,06	96.905,16	0,00	95.780,10
740508	Toelage GPMI	0,00	58.496,74	0,00	58.496,74
740510	Subsidie personeelskosten	0,00	42.296,34	0,00	42.296,34
740600	Subsidie verwarmingsstoelage	0,00	17.216,36	0,00	17.216,36
740601	Subsidie minimale levering aardgas en elektriciteit	0,00	22.477,50	0,00	22.477,50
740602	Subsidie energiefonds	2.594,16	200.536,12	0,00	197.941,96
740603	Fonds voor participatie en sociale activering	0,00	8.820,00	0,00	8.820,00
740700	Subsidie steun LOI-bewoners	0,00	155.700,86	0,00	155.700,86
740701	Subsidie steun wet '65	0,00	649,50	0,00	649,50
740800	Subsidie trajectbegeleiding TWE - inspanningsvergoeding	0,00	19.250,00	0,00	19.250,00
740801	Subsidie compensatievergoeding TWE	0,00	10.335,00	0,00	10.335,00
740900	Subsidie Sociale maribel	3.023,20	537.085,26	0,00	534.062,06
740910	Specifieke personeelssubsidies	540,64	2.616.339,63	0,00	2.615.798,99
740920	Specifieke werkingsubsidies	225.093,90	1.102.111,12	0,00	877.017,22
744	Inhouding pensioen	0,00	25.038,06	0,00	25.038,06

Alg. Rek.	Omschrijving	Totaal		Saldo	
		Debet	Credit	Debet	Credit
744000	Inhoudingen op pensioenen mandatarissen	0,00	25.038,06	0,00	25.038,06
745	Terugvordering diverse personeelskosten	0,00	59.471,49	0,00	59.471,49
745160	Bijdrage werknemers - maaltijdcheques vastbenoemd personeel	0,00	4.312,04	0,00	4.312,04
745260	Bijdrage werknemers - maaltijdcheques contractueel personeel	0,00	54.062,91	0,00	54.062,91
745460	Bijdrage werknemers - maaltijdcheques personeel sociale acti	0,00	1.096,54	0,00	1.096,54
746	Terugvordering diverse werkingskosten en andere operationele opbrengsten	21.595,05	329.806,17	0,00	308.211,12
746000	Terugvordering diverse kosten	18.397,05	184.439,92	0,00	166.042,87
746100	Administratieve vergoedingen	0,00	10.657,61	0,00	10.657,61
746200	Schenken en giften	3.198,00	11.217,68	0,00	8.019,68
746300	Andere operationele opbrengsten	0,00	123.490,96	0,00	123.490,96
747	Schadeloosstellingen	21.990,47	100.065,51	0,00	78.075,04
747000	Vergoeding voor schade aan het openbaar domein	0,00	2.581,22	0,00	2.581,22
747100	Vergoeding voor schade aan onroerende goederen	11.845,97	67.847,42	0,00	56.001,45
747200	Vergoeding voor schade aan roerende goederen	246,18	2.294,59	0,00	2.048,41
747300	Vergoeding voor andere schadeloosstellingen	9.898,32	27.342,28	0,00	17.443,96
748	Recuperaties van specifieke kosten van de sociale dienst	1.741,39	99.610,41	0,00	97.869,02
748000	Recuperatie leefloon, gerechtigde ingeschreven in bevolking	1.679,91	33.011,88	0,00	31.331,97
748001	Recuperatie leefloon, gerechtigde niet ingeschreven in bevol	0,00	504,20	0,00	504,20
748002	Recuperatie equivalent leefloon	0,00	6.573,46	0,00	6.573,46
748003	Recuperatie leefloon voor daklozen	0,00	67,56	0,00	67,56
748100	Recuperatie steun	0,00	18.010,72	0,00	18.010,72
748110	Recuperatie voorschotten	25,74	6.440,27	0,00	6.414,53
748120	Recuperatie mantelzorgtoelage	0,00	720,00	0,00	720,00
748122	Recuperatie minimale levering aardgas en elektriciteit	35,74	9.667,80	0,00	9.632,06
748140	Recuperatie steun ikv medische verzorging	0,00	171,00	0,00	171,00
748160	Recuperatie huurlasten	0,00	24.443,52	0,00	24.443,52
75	Financiële opbrengsten	119.032,89	7.697.683,94	0,00	7.578.651,05
750	Opbrengsten uit financiële vaste activa	119.025,34	6.086.679,00	0,00	5.967.653,66
750000	Dividenden	119.025,34	6.086.679,00	0,00	5.967.653,66
751	Opbrengsten uit vlottende activa	0,00	65.331,83	0,00	65.331,83
751000	Opbrengsten uit vlottende activa	0,00	63.384,89	0,00	63.384,89
751100	Nalatigheidsinteressen of gelijkaardige interesten	0,00	1.946,94	0,00	1.946,94
753	Kapitaal- en interestsubsidies	5,09	1.545.637,06	0,00	1.545.631,97

Alg. Rek.	Omschrijving	Totaal		Saldo	
		Debet	Credit	Debet	Credit
753000	In resultaat genomen kapitaalsubsidies en schenkingen	5,09	1.545.637,06	0,00	1.545.631,97
759	Andere financiële opbrengsten	2,46	36,05	0,00	33,59
759100	Betalingsverschillen	2,46	36,05	0,00	33,59
76	Uitzonderlijke opbrengsten	0,00	370.088,19	0,00	370.088,19
763	Meerwaarde op de realisatie van financiële, materiële en immateriële vaste activa	0,00	370.088,19	0,00	370.088,19
763000	Meerwaarde op de realisatie van financiële, materiële en immateriële vaste activa	0,00	370.088,19	0,00	370.088,19
79	Resultaatsverwerking	0,00	2.833.197,08	0,00	2.833.197,08
794	Tussenkost in het tekort van het boekjaar	0,00	2.833.197,08	0,00	2.833.197,08
794100	Tussenkost in de financiële verplichtingen van het OCMW door de gemeente	0,00	2.833.197,08	0,00	2.833.197,08
Totaal		1.531.709.801,88	1.531.709.801,88	387.215.155,75	387.215.155,75

Exploitatie – uitgaven

		EB2025	J2025	S2025	Niet-verbruikt %
Beleidsitem 002000 : Fiscale aangelegenheden					
614	Administratieve diensten en leveringen	61.872	65.197	-3.324	-5,37%
Beleidsitem 003000 : Financiële aangelegenheden					
640	Belastingen	15.377	19.009	-3.632	-23,62%
642	Minderwaarde op de realisatie van operationele vorderingen	55.000	590	54.410	98,93%
657	Diverse financiële kosten	3.043	3.020	23	0,75%
Beleidsitem 004000 : Openbare schuld					
650	Kosten van schulden	648.884	609.662	39.222	6,04%
Beleidsitem 005000 : Patrimonium zonder maatschappelijk doel					
610	Kosten voor onroerende goederen	38.114	46.334	-8.220	-21,57%
611	Energie	27.078	43.197	-16.119	-59,53%
612	Verzekeringen	2.125	2.125	0	0,00%
615	Externe diensten en leveringen	17.500	17.087	413	2,36%
616	Specifieke kosten	6.780	7.783	-1.003	-14,79%
640	Belastingen	29.185	99.292	-70.107	-240,21%
Beleidsitem 010000 : Politieke organen					
612	Verzekeringen	1.948	1.948	0	0,00%
614	Administratieve diensten en leveringen	36.303	35.220	1.083	2,98%
615	Externe diensten en leveringen	1.500	3.560	-2.060	-137,34%
616	Specifieke kosten	366	366	0	0,00%
620	Bezoldigingen en rechtstreekse sociale voordelen	468.430	553.324	-84.894	-18,12%
621	Werkgeversbijdragen wettelijke verzekeringen	10.763	0	10.763	100,00%
623	Andere personeelskosten	3.318	3.218	100	3,01%
624	Pensioenen en soortgelijke verplichtingen	156.125	189.876	-33.752	-21,62%
649	Toegestane werkingssubsidies	19.749	19.749	0	0,00%
Beleidsitem 010100 : Officieel ceremonieel					
614	Administratieve diensten en leveringen	110	90	20	18,18%
615	Externe diensten en leveringen	35.650	41.746	-6.096	-17,10%
616	Specifieke kosten	4.000	2.915	1.085	27,13%
649	Toegestane werkingssubsidies	2.790	2.790	0	0,00%
Beleidsitem 011000 : Secretariaat					
614	Administratieve diensten en leveringen	56.577	41.844	14.732	26,04%
616	Specifieke kosten	10.405	2.193	8.213	78,93%
620	Bezoldigingen en rechtstreekse sociale voordelen	441.189	469.469	-28.280	-6,41%
621	Werkgeversbijdragen wettelijke verzekeringen	171.940	176.202	-4.262	-2,48%
622	Werkgeversbijdragen voor bovenwettelijke verzekeringen	5.969	6.549	-580	-9,72%
623	Andere personeelskosten	4.614	4.818	-204	-4,43%
Beleidsitem 011100 : Financiële diensten					
613	Onderhoud en herstel motorvoertuigen, machines en materiaal technische dienst	6.577	12.471	-5.894	-89,62%
614	Administratieve diensten en leveringen	71.136	65.320	5.815	8,17%
615	Externe diensten en leveringen	17.500	10.811	6.689	38,22%
616	Specifieke kosten	100	238	-138	-138,00%
620	Bezoldigingen en rechtstreekse sociale voordelen	406.961	389.806	17.155	4,22%
621	Werkgeversbijdragen wettelijke verzekeringen	115.195	109.981	5.214	4,53%
622	Werkgeversbijdragen voor bovenwettelijke verzekeringen	12.719	12.155	564	4,43%
623	Andere personeelskosten	4.952	4.780	172	3,47%

		EB2025	J2025	S2025	Niet-verbruikt %
657	Diverse financiële kosten	50	105	-55	-110,62%
Beleidsitem 011200 : Personeel en algemene vorming					
610	Kosten voor onroerende goederen	100	0	100	100,00%
612	Verzekeringen	940	940	0	0,00%
614	Administratieve diensten en leveringen	253.618	229.863	23.755	9,37%
615	Externe diensten en leveringen	122.130	135.489	-13.359	-10,94%
616	Specifieke kosten	118.833	243.213	-124.380	-104,67%
620	Bezoldigingen en rechtstreekse sociale voordelen	329.263	303.561	25.702	7,81%
621	Werkgeversbijdragen wettelijke verzekeringen	108.887	101.044	7.843	7,20%
622	Werkgeversbijdragen voor bovenwettelijke verzekeringen	7.552	6.636	916	12,13%
623	Andere personeelskosten	70.456	61.884	8.573	12,17%
Beleidsitem 011300 : Archief					
614	Administratieve diensten en leveringen	10.208	10.203	5	0,04%
615	Externe diensten en leveringen	800	0	800	100,00%
616	Specifieke kosten	26.300	22.476	3.824	14,54%
620	Bezoldigingen en rechtstreekse sociale voordelen	57.298	56.794	503	0,88%
621	Werkgeversbijdragen wettelijke verzekeringen	16.136	14.776	1.359	8,42%
622	Werkgeversbijdragen voor bovenwettelijke verzekeringen	1.783	1.618	164	9,22%
623	Andere personeelskosten	683	641	42	6,10%
Beleidsitem 011500 : Welzijn op het werk					
614	Administratieve diensten en leveringen	5.067	5.268	-201	-3,97%
616	Specifieke kosten	2.500	5.961	-3.461	-138,45%
620	Bezoldigingen en rechtstreekse sociale voordelen	53.467	55.534	-2.067	-3,87%
621	Werkgeversbijdragen wettelijke verzekeringen	15.020	15.666	-646	-4,30%
622	Werkgeversbijdragen voor bovenwettelijke verzekeringen	1.660	1.731	-72	-4,32%
623	Andere personeelskosten	655	655	0	0,00%
Beleidsitem 011900 : Onthaal					
614	Administratieve diensten en leveringen	31	20	10	33,96%
620	Bezoldigingen en rechtstreekse sociale voordelen	234.929	231.253	3.675	1,56%
621	Werkgeversbijdragen wettelijke verzekeringen	65.596	64.224	1.373	2,09%
622	Werkgeversbijdragen voor bovenwettelijke verzekeringen	7.245	7.097	148	2,04%
623	Andere personeelskosten	3.628	3.691	-63	-1,72%
Beleidsitem 011901 : Algemene diensten					
60	Verbruikte goederen	-250	0	-250	100,00%
610	Kosten voor onroerende goederen	37.950	51.198	-13.248	-34,91%
611	Energie	46.842	62.124	-15.282	-32,63%
612	Verzekeringen	50.083	49.124	959	1,91%
613	Onderhoud en herstel motorvoertuigen, machines en materiaal technische dienst	42.561	35.134	7.427	17,45%
614	Administratieve diensten en leveringen	186.154	178.244	7.911	4,25%
615	Externe diensten en leveringen	5.000	2.499	2.501	50,02%
616	Specifieke kosten	16.755	3.158	13.597	81,15%
620	Bezoldigingen en rechtstreekse sociale voordelen	254.566	240.068	14.498	5,70%
621	Werkgeversbijdragen wettelijke verzekeringen	71.419	66.525	4.894	6,85%
622	Werkgeversbijdragen voor bovenwettelijke verzekeringen	7.931	7.353	578	7,29%
623	Andere personeelskosten	5.547	5.538	9	0,17%
640	Belastingen	5.697	5.971	-274	-4,80%
Beleidsitem 011902 : Technische diensten					
60	Verbruikte goederen	-3.500	0	-3.500	100,00%

		EB2025	J2025	S2025	Niet-verbruikt %
610	Kosten voor onroerende goederen	43.000	59.664	-16.664	-38,75%
611	Energie	120.436	105.790	14.646	12,16%
612	Verzekeringen	6.596	7.064	-469	-7,10%
613	Onderhoud en herstel motorvoertuigen, machines en materiaal technische dienst	86.187	77.706	8.481	9,84%
614	Administratieve diensten en leveringen	48.250	69.140	-20.890	-43,30%
620	Bezoldigingen en rechtstreekse sociale voordelen	1.445.681	1.331.456	114.225	7,90%
621	Werkgeversbijdragen wettelijke verzekeringen	436.073	396.808	39.265	9,00%
622	Werkgeversbijdragen voor bovenwettelijke verzekeringen	39.045	34.985	4.059	10,40%
623	Andere personeelskosten	22.809	20.860	1.949	8,54%
Beleidsitem 011903 : ICT					
612	Verzekeringen	2.333	2.287	46	1,96%
614	Administratieve diensten en leveringen	450.266	437.564	12.702	2,82%
616	Specifieke kosten	5.000	0	5.000	100,00%
620	Bezoldigingen en rechtstreekse sociale voordelen	165.366	173.206	-7.840	-4,74%
621	Werkgeversbijdragen wettelijke verzekeringen	46.515	48.003	-1.488	-3,20%
622	Werkgeversbijdragen voor bovenwettelijke verzekeringen	5.137	5.305	-168	-3,27%
623	Andere personeelskosten	2.192	2.383	-191	-8,72%
649	Toegestane werkingssubsidies	9.342	15.137	-5.795	-62,03%
Beleidsitem 011904 : Grafische dienst					
614	Administratieve diensten en leveringen	4.043	4.225	-182	-4,49%
620	Bezoldigingen en rechtstreekse sociale voordelen	68.539	71.390	-2.851	-4,16%
621	Werkgeversbijdragen wettelijke verzekeringen	19.363	20.197	-834	-4,31%
622	Werkgeversbijdragen voor bovenwettelijke verzekeringen	2.140	2.232	-92	-4,31%
623	Andere personeelskosten	701	711	-10	-1,41%
Beleidsitem 011905 : Communicatie en participatie					
614	Administratieve diensten en leveringen	112.191	90.989	21.202	18,90%
615	Externe diensten en leveringen	6.560	3.028	3.532	53,85%
616	Specifieke kosten	10.886	1.230	9.656	88,70%
620	Bezoldigingen en rechtstreekse sociale voordelen	156.801	159.494	-2.693	-1,72%
621	Werkgeversbijdragen wettelijke verzekeringen	44.085	44.692	-607	-1,38%
622	Werkgeversbijdragen voor bovenwettelijke verzekeringen	4.866	4.939	-74	-1,51%
623	Andere personeelskosten	3.083	3.229	-146	-4,72%
649	Toegestane werkingssubsidies	26.426	16.023	10.403	39,37%
Beleidsitem 013000 : Burgerzaken					
60	Verbruikte goederen	100.000	181.637	-81.637	-81,64%
614	Administratieve diensten en leveringen	66.052	64.241	1.811	2,74%
615	Externe diensten en leveringen	316	-2.428	2.744	868,28%
616	Specifieke kosten	33.762	56.098	-22.335	-66,15%
620	Bezoldigingen en rechtstreekse sociale voordelen	320.428	255.496	64.932	20,26%
621	Werkgeversbijdragen wettelijke verzekeringen	89.309	73.008	16.301	18,25%
622	Werkgeversbijdragen voor bovenwettelijke verzekeringen	9.667	7.946	1.721	17,81%
623	Andere personeelskosten	6.100	5.395	705	11,56%
Beleidsitem 015000 : Buitenlandse relaties					
614	Administratieve diensten en leveringen	1.000	1.001	-1	-0,08%
615	Externe diensten en leveringen	4.350	3.615	735	16,89%
616	Specifieke kosten	7.250	3.401	3.849	53,09%
Beleidsitem 016000 : Noord-Zuid					
615	Externe diensten en leveringen	1.860	1.109	751	40,37%

		EB2025	J2025	S2025	Niet-verbruikt %
649	Toegestane werkingssubsidies	15.100	15.100	0	0,00%
Beleidsitem 019000 : Overig algemeen bestuur					
621	Werkgeversbijdragen wettelijke verzekeringen	1.077.998	920.212	157.786	14,64%
Beleidsitem 020000 : Wegen en mobiliteit					
60	Verbruikte goederen	1.500	636	864	57,60%
610	Kosten voor onroerende goederen	118	118	0	0,00%
611	Energie	630	2.922	-2.292	-363,85%
612	Verzekeringen	8.044	6.842	1.203	14,95%
613	Onderhoud en herstel motorvoertuigen, machines en materiaal technische dienst	487.800	478.521	9.279	1,90%
614	Administratieve diensten en leveringen	15.789	12.071	3.719	23,55%
615	Externe diensten en leveringen	14.000	8.432	5.568	39,77%
616	Specifieke kosten	51.415	570	50.845	98,89%
620	Bezoldigingen en rechtstreekse sociale voordelen	366.758	336.061	30.697	8,37%
621	Werkgeversbijdragen wettelijke verzekeringen	102.790	93.381	9.409	9,15%
622	Werkgeversbijdragen voor bovenwettelijke verzekeringen	11.137	9.874	1.264	11,35%
623	Andere personeelskosten	6.376	5.438	938	14,71%
640	Belastingen	1.000	848	152	15,23%
649	Toegestane werkingssubsidies	5.000	0	5.000	100,00%
Beleidsitem 021000 : Openbaar vervoer					
610	Kosten voor onroerende goederen	9.600	9.045	555	5,78%
616	Specifieke kosten	32.725	42.284	-9.559	-29,21%
640	Belastingen	1.700	0	1.700	100,00%
Beleidsitem 030000 : Ophalen en verwerken van huisvuil					
60	Verbruikte goederen	34.000	62.166	-28.166	-82,84%
613	Onderhoud en herstel motorvoertuigen, machines en materiaal technische dienst	740.000	778.758	-38.758	-5,24%
614	Administratieve diensten en leveringen	1.397	0	1.397	100,00%
Beleidsitem 030900 : Overig afval- en materialenbeheer					
610	Kosten voor onroerende goederen	1.898	1.160	738	38,87%
611	Energie	5.460	7.147	-1.687	-30,89%
612	Verzekeringen	113	110	3	2,28%
613	Onderhoud en herstel motorvoertuigen, machines en materiaal technische dienst	534.500	552.602	-18.102	-3,39%
614	Administratieve diensten en leveringen	2.527	3.535	-1.008	-39,89%
616	Specifieke kosten	277	373	-96	-34,63%
620	Bezoldigingen en rechtstreekse sociale voordelen	249.892	279.656	-29.764	-11,91%
621	Werkgeversbijdragen wettelijke verzekeringen	69.788	76.692	-6.904	-9,89%
622	Werkgeversbijdragen voor bovenwettelijke verzekeringen	7.706	8.476	-770	-10,00%
623	Andere personeelskosten	5.743	7.398	-1.655	-28,81%
Beleidsitem 031000 : Beheer van regen- en afvalwater					
649	Toegestane werkingssubsidies	23.000	2.400	20.600	89,57%
Beleidsitem 032900 : Overige vermindering van milieuverontreiniging					
613	Onderhoud en herstel motorvoertuigen, machines en materiaal technische dienst	3.520	10.081	-6.561	-186,40%
614	Administratieve diensten en leveringen	2.569	2.347	223	8,66%
615	Externe diensten en leveringen	4.750	5.851	-1.101	-23,18%
616	Specifieke kosten	4.000	548	3.452	86,31%
620	Bezoldigingen en rechtstreekse sociale voordelen	101.259	106.266	-5.007	-4,94%
621	Werkgeversbijdragen wettelijke verzekeringen	28.428	28.740	-312	-1,10%
622	Werkgeversbijdragen voor bovenwettelijke verzekeringen	3.141	3.176	-36	-1,14%

		EB2025	J2025	S2025	Niet-verbruikt %
623	Andere personeelskosten	3.894	4.226	-332	-8,53%
649	Toegestane werkingssubsidies	9.150	10.189	-1.039	-11,36%
Beleidsitem 035000 : Klimaat en energie					
616	Specifieke kosten	0	10.000	-10.000	-100,00%
Beleidsitem 040000 : Politiediensten					
649	Toegestane werkingssubsidies	1.904.539	1.904.539	0	0,00%
Beleidsitem 041000 : Brandweer					
610	Kosten voor onroerende goederen	7.775	8.322	-547	-7,03%
612	Verzekeringen	708	692	16	2,29%
613	Onderhoud en herstel motorvoertuigen, machines en materiaal technische dienst	361	361	0	0,00%
623	Andere personeelskosten	15.000	21.046	-6.046	-40,31%
649	Toegestane werkingssubsidies	646.403	646.403	0	0,00%
Beleidsitem 042000 : Dienst 100					
649	Toegestane werkingssubsidies	160.406	160.406	0	0,00%
Beleidsitem 047000 : Dierenbescherming					
613	Onderhoud en herstel motorvoertuigen, machines en materiaal technische dienst	500	0	500	100,00%
615	Externe diensten en leveringen	5.500	3.919	1.581	28,75%
649	Toegestane werkingssubsidies	6.915	6.915	1	0,01%
Beleidsitem 048000 : Bestuurlijke preventie (incl. GAS)					
614	Administratieve diensten en leveringen	7	0	7	100,00%
620	Bezoldigingen en rechtstreekse sociale voordelen	75.462	78.501	-3.039	-4,03%
621	Werkgeversbijdragen wettelijke verzekeringen	21.006	21.907	-901	-4,29%
622	Werkgeversbijdragen voor bovenwettelijke verzekeringen	2.318	2.421	-104	-4,47%
623	Andere personeelskosten	1.880	1.731	149	7,93%
Beleidsitem 049000 : Noodplanning					
614	Administratieve diensten en leveringen	1.956	2.375	-419	-21,42%
620	Bezoldigingen en rechtstreekse sociale voordelen	20.611	21.500	-889	-4,31%
621	Werkgeversbijdragen wettelijke verzekeringen	9.513	9.645	-132	-1,38%
622	Werkgeversbijdragen voor bovenwettelijke verzekeringen	28	30	-2	-7,35%
623	Andere personeelskosten	223	178	45	20,26%
Beleidsitem 050000 : Lokale economie					
611	Energie	6.853	12.422	-5.569	-81,25%
614	Administratieve diensten en leveringen	43.078	41.984	1.094	2,54%
615	Externe diensten en leveringen	25.300	13.455	11.845	46,82%
616	Specifieke kosten	85.250	135.603	-50.353	-59,06%
620	Bezoldigingen en rechtstreekse sociale voordelen	144.559	101.912	42.647	29,50%
621	Werkgeversbijdragen wettelijke verzekeringen	40.447	28.724	11.722	28,98%
622	Werkgeversbijdragen voor bovenwettelijke verzekeringen	4.461	3.173	1.287	28,86%
623	Andere personeelskosten	2.298	1.113	1.184	51,55%
649	Toegestane werkingssubsidies	36.086	30.375	5.711	15,83%
Beleidsitem 052000 : Toerisme - onthaal en promotie					
60	Verbruikte goederen	6.000	2.416	3.584	59,73%
610	Kosten voor onroerende goederen	3.500	2.163	1.337	38,20%
611	Energie	4.343	4.256	86	1,98%
612	Verzekeringen	37	37	1	2,27%
614	Administratieve diensten en leveringen	12.704	9.943	2.761	21,74%
615	Externe diensten en leveringen	38.700	28.677	10.023	25,90%
616	Specifieke kosten	2.500	106	2.394	95,77%

		EB2025	J2025	S2025	Niet-verbruikt %
620	Bezoldigingen en rechtstreekse sociale voordelen	261.171	256.291	4.881	1,87%
621	Werkgeversbijdragen wettelijke verzekeringen	81.972	78.518	3.453	4,21%
622	Werkgeversbijdragen voor bovenwettelijke verzekeringen	5.586	5.146	440	7,87%
623	Andere personeelskosten	4.473	4.335	138	3,09%
649	Toegestane werkingssubsidies	42.852	42.852	0	0,00%
Beleidsitem 060000 : Dienst ruimtelijke ordening					
614	Administratieve diensten en leveringen	68.090	65.657	2.433	3,57%
615	Externe diensten en leveringen	15.250	10.897	4.353	28,55%
616	Specifieke kosten	200	0	200	100,00%
620	Bezoldigingen en rechtstreekse sociale voordelen	331.239	311.476	19.763	5,97%
621	Werkgeversbijdragen wettelijke verzekeringen	93.357	87.985	5.372	5,75%
622	Werkgeversbijdragen voor bovenwettelijke verzekeringen	10.411	9.724	687	6,60%
623	Andere personeelskosten	4.096	4.292	-196	-4,78%
Beleidsitem 061000 : Gebiedsontwikkeling					
Beleidsitem 062100 : Verbetering van het woningenbestand					
649	Toegestane werkingssubsidies	105.000	112.600	-7.600	-7,24%
Beleidsitem 062900 : Woonwinkel West					
649	Toegestane werkingssubsidies	115.340	115.332	8	0,01%
Beleidsitem 064000 : Elektriciteitsvoorziening					
Beleidsitem 065000 : Gasvoorziening					
Beleidsitem 066000 : Communicatievoorzieningen					
Beleidsitem 067000 : Openbare verlichting					
610	Kosten voor onroerende goederen	14.704	0	14.704	100,00%
611	Energie	247.000	83.580	163.420	66,16%
Beleidsitem 068000 : Groene ruimte					
611	Energie	6.968	6.191	777	11,15%
612	Verzekeringen	1.673	1.556	117	6,97%
613	Onderhoud en herstel motorvoertuigen, machines en materiaal technische dienst	619.350	640.563	-21.213	-3,42%
614	Administratieve diensten en leveringen	14.230	13.753	477	3,35%
615	Externe diensten en leveringen	5.000	7.512	-2.512	-50,25%
616	Specifieke kosten	250	160	90	36,11%
620	Bezoldigingen en rechtstreekse sociale voordelen	788.160	628.336	159.823	20,28%
621	Werkgeversbijdragen wettelijke verzekeringen	230.545	181.465	49.081	21,29%
622	Werkgeversbijdragen voor bovenwettelijke verzekeringen	22.300	16.938	5.362	24,04%
623	Andere personeelskosten	12.766	13.798	-1.032	-8,09%
640	Belastingen	50	40	10	20,82%
649	Toegestane werkingssubsidies	10.974	9.069	1.905	17,36%
Beleidsitem 070101 : Cultuurcentrum Kruispunt					
60	Verbruikte goederen	30.000	33.216	-3.216	-10,72%
610	Kosten voor onroerende goederen	37.000	47.528	-10.528	-28,45%
611	Energie	32.593	30.081	2.512	7,71%
612	Verzekeringen	1.883	1.840	43	2,29%
613	Onderhoud en herstel motorvoertuigen, machines en materiaal technische dienst	5.320	3.176	2.144	40,30%
614	Administratieve diensten en leveringen	2.773	833	1.940	69,95%
615	Externe diensten en leveringen	1.350	410	941	69,67%
616	Specifieke kosten	14.000	7.646	6.354	45,39%
620	Bezoldigingen en rechtstreekse sociale voordelen	477.303	466.743	10.561	2,21%
621	Werkgeversbijdragen wettelijke verzekeringen	134.116	127.856	6.260	4,67%

		EB2025	J2025	S2025	Niet-verbruikt %
622	Werkgeversbijdragen voor bovenwettelijke verzekeringen	14.828	14.126	702	4,74%
623	Andere personeelskosten	8.604	8.319	285	3,32%
640	Belastingen	1.207	1.207	0	0,00%
649	Toegestane werkingssubsidies	163.650	161.048	2.602	1,59%
Beleidsitem 070102 : Ontmoetingscentra					
610	Kosten voor onroerende goederen	28.960	45.215	-16.256	-56,13%
611	Energie	46.979	90.963	-43.984	-93,63%
612	Verzekeringen	4.587	4.482	105	2,29%
613	Onderhoud en herstel motorvoertuigen, machines en materiaal technische dienst	2.875	4.758	-1.883	-65,52%
614	Administratieve diensten en leveringen	4.820	4.892	-72	-1,49%
615	Externe diensten en leveringen	19.767	23.555	-3.788	-19,16%
616	Specifieke kosten	7.390	6.263	1.127	15,25%
620	Bezoldigingen en rechtstreekse sociale voordelen	60.096	62.509	-2.413	-4,01%
621	Werkgeversbijdragen wettelijke verzekeringen	16.711	17.315	-604	-3,61%
622	Werkgeversbijdragen voor bovenwettelijke verzekeringen	1.863	1.914	-51	-2,74%
623	Andere personeelskosten	2.903	3.413	-510	-17,57%
640	Belastingen	6.713	6.490	223	3,32%
Beleidsitem 070300 : Openbare bibliotheken					
610	Kosten voor onroerende goederen	5.300	8.588	-3.288	-62,04%
611	Energie	16.975	16.466	509	3,00%
612	Verzekeringen	380	380	0	0,00%
613	Onderhoud en herstel motorvoertuigen, machines en materiaal technische dienst	1.423	1.184	239	16,77%
614	Administratieve diensten en leveringen	31.564	19.171	12.393	39,26%
615	Externe diensten en leveringen	360	0	360	100,00%
616	Specifieke kosten	72.000	69.619	2.381	3,31%
620	Bezoldigingen en rechtstreekse sociale voordelen	379.151	372.521	6.630	1,75%
621	Werkgeversbijdragen wettelijke verzekeringen	106.074	104.523	1.551	1,46%
622	Werkgeversbijdragen voor bovenwettelijke verzekeringen	11.514	11.374	140	1,22%
623	Andere personeelskosten	7.933	7.260	673	8,48%
640	Belastingen	1.340	1.340	0	0,00%
649	Toegestane werkingssubsidies	10.000	8.000	2.000	20,00%
Beleidsitem 070900 : Algemeen cultuurbeleid					
615	Externe diensten en leveringen	200	0	200	100,00%
616	Specifieke kosten	14.000	20.246	-6.246	-44,62%
620	Bezoldigingen en rechtstreekse sociale voordelen	84.339	87.989	-3.649	-4,33%
621	Werkgeversbijdragen wettelijke verzekeringen	39.147	39.671	-524	-1,34%
622	Werkgeversbijdragen voor bovenwettelijke verzekeringen	113	121	-8	-7,23%
623	Andere personeelskosten	701	589	111	15,90%
649	Toegestane werkingssubsidies	28.106	43.577	-15.471	-55,05%
Beleidsitem 071000 : Feesten en plechtigheden					
610	Kosten voor onroerende goederen	2.974	2.979	-4	-0,15%
611	Energie	3.875	999	2.876	74,23%
612	Verzekeringen	45	44	1	2,05%
613	Onderhoud en herstel motorvoertuigen, machines en materiaal technische dienst	33.800	37.938	-4.138	-12,24%
614	Administratieve diensten en leveringen	877	838	39	4,43%
615	Externe diensten en leveringen	190.500	189.306	1.194	0,63%
616	Specifieke kosten	2.000	1.722	278	13,92%

		EB2025	J2025	S2025	Niet-verbruikt %
620	Bezoldigingen en rechtstreekse sociale voordelen	214.674	220.359	-5.685	-2,65%
621	Werkgeversbijdragen wettelijke verzekeringen	60.076	60.601	-525	-0,87%
622	Werkgeversbijdragen voor bovenwettelijke verzekeringen	6.632	6.698	-66	-0,99%
623	Andere personeelskosten	4.519	4.655	-136	-3,02%
649	Toegestane werkingssubsidies	10.000	4.465	5.535	55,35%
Beleidsitem 072900 : Overig beleid inzake het onroerend erfgoed					
610	Kosten voor onroerende goederen	5.500	5.371	129	2,34%
611	Energie	525	227	298	56,79%
612	Verzekeringen	1.922	1.878	44	2,29%
614	Administratieve diensten en leveringen	40	40	0	0,00%
Beleidsitem 073900 : Overig kunst- en cultuurbeleid					
612	Verzekeringen	4.543	4.454	89	1,96%
616	Specifieke kosten	1.500	0	1.500	100,00%
Beleidsitem 074000 : Sport					
610	Kosten voor onroerende goederen	71.250	57.474	13.776	19,33%
611	Energie	12.300	17.840	-5.540	-45,04%
612	Verzekeringen	3.654	3.579	76	2,07%
613	Onderhoud en herstel motorvoertuigen, machines en materiaal technische dienst	52.761	56.635	-3.874	-7,34%
614	Administratieve diensten en leveringen	9.750	8.886	865	8,87%
615	Externe diensten en leveringen	120.500	123.614	-3.114	-2,58%
616	Specifieke kosten	100	74	26	26,19%
617	Uitzendkrachten en personen ter beschikking gesteld van het bestuur of binnen het bestuur	19.000	19.251	-251	-1,32%
620	Bezoldigingen en rechtstreekse sociale voordelen	1.008.327	1.027.408	-19.082	-1,89%
621	Werkgeversbijdragen wettelijke verzekeringen	290.036	295.812	-5.776	-1,99%
622	Werkgeversbijdragen voor bovenwettelijke verzekeringen	29.605	30.154	-549	-1,86%
623	Andere personeelskosten	19.186	18.487	699	3,64%
649	Toegestane werkingssubsidies	452.132	285.928	166.203	36,76%
Beleidsitem 075000 : Jeugd					
610	Kosten voor onroerende goederen	8.900	4.304	4.596	51,64%
611	Energie	16.871	16.488	383	2,27%
612	Verzekeringen	351	351	0	0,00%
613	Onderhoud en herstel motorvoertuigen, machines en materiaal technische dienst	8.332	12.370	-4.038	-48,47%
614	Administratieve diensten en leveringen	4.445	3.842	603	13,57%
615	Externe diensten en leveringen	60.400	52.535	7.865	13,02%
616	Specifieke kosten	12.900	12.142	758	5,87%
617	Uitzendkrachten en personen ter beschikking gesteld van het bestuur of binnen het bestuur	26.394	22.270	4.124	15,63%
620	Bezoldigingen en rechtstreekse sociale voordelen	203.489	206.874	-3.385	-1,66%
621	Werkgeversbijdragen wettelijke verzekeringen	51.861	56.581	-4.721	-9,10%
622	Werkgeversbijdragen voor bovenwettelijke verzekeringen	5.533	6.193	-660	-11,93%
623	Andere personeelskosten	2.590	2.872	-282	-10,87%
649	Toegestane werkingssubsidies	80.400	74.748	5.652	7,03%
Beleidsitem 079000 : Erediensten					
612	Verzekeringen	38.454	37.585	868	2,26%
614	Administratieve diensten en leveringen	160	160	0	0,00%
615	Externe diensten en leveringen	20.600	20.687	-87	-0,42%
649	Toegestane werkingssubsidies	292.996	292.996	0	0,00%
Beleidsitem 080000 : Gemeentelijk basisonderwijs					

		EB2025	J2025	S2025	Niet-verbruikt %
60	Verbruikte goederen	2.000	1.634	366	18,32%
610	Kosten voor onroerende goederen	19.850	36.449	-16.599	-83,62%
611	Energie	51.603	49.968	1.634	3,17%
612	Verzekeringen	1.803	1.777	26	1,43%
613	Onderhoud en herstel motorvoertuigen, machines en materiaal technische dienst	5.050	3.953	1.097	21,73%
614	Administratieve diensten en leveringen	26.358	25.765	593	2,25%
615	Externe diensten en leveringen	92.636	87.863	4.773	5,15%
616	Specifieke kosten	60.667	59.437	1.230	2,03%
620	Bezoldigingen en rechtstreekse sociale voordelen	2.056.803	1.935.466	121.337	5,90%
621	Werkgeversbijdragen wettelijke verzekeringen	144.790	179.268	-34.478	-23,81%
622	Werkgeversbijdragen voor bovenwettelijke verzekeringen	2.975	3.052	-77	-2,59%
623	Andere personeelskosten	6.413	12.502	-6.089	-94,95%
640	Belastingen	282	283	-1	-0,32%
649	Toegestane werkingssubsidies	27.000	27.042	-42	-0,15%
Beleidsitem 082001 : Kadens					
60	Verbruikte goederen	8.000	7.451	549	6,87%
610	Kosten voor onroerende goederen	13.632	6.472	7.160	52,52%
611	Energie	19.020	17.070	1.950	10,25%
612	Verzekeringen	2.470	2.417	53	2,13%
613	Onderhoud en herstel motorvoertuigen, machines en materiaal technische dienst	354	755	-400	-112,94%
614	Administratieve diensten en leveringen	79.930	78.813	1.118	1,40%
615	Externe diensten en leveringen	6.000	1.810	4.190	69,83%
616	Specifieke kosten	33.000	31.113	1.887	5,72%
620	Bezoldigingen en rechtstreekse sociale voordelen	191.707	161.142	30.565	15,94%
621	Werkgeversbijdragen wettelijke verzekeringen	65.957	55.968	9.989	15,15%
622	Werkgeversbijdragen voor bovenwettelijke verzekeringen	3.578	2.107	1.471	41,10%
623	Andere personeelskosten	7.456	10.003	-2.547	-34,16%
640	Belastingen	328	323	5	1,48%
Beleidsitem 082002 : SABK					
614	Administratieve diensten en leveringen	1.250	0	1.250	100,00%
615	Externe diensten en leveringen	2.630	2.261	370	14,05%
616	Specifieke kosten	4.850	4.486	364	7,51%
Beleidsitem 087000 : Sociale voordelen					
60	Verbruikte goederen	69.010	84.021	-15.011	-21,75%
615	Externe diensten en leveringen	12.000	10.336	1.664	13,87%
Beleidsitem 088900 : Flankerend onderwijsbeleid					
614	Administratieve diensten en leveringen	6	0	6	100,00%
620	Bezoldigingen en rechtstreekse sociale voordelen	46.085	47.968	-1.884	-4,09%
621	Werkgeversbijdragen wettelijke verzekeringen	12.971	13.529	-558	-4,30%
622	Werkgeversbijdragen voor bovenwettelijke verzekeringen	1.432	1.495	-63	-4,40%
623	Andere personeelskosten	696	762	-67	-9,58%
Beleidsitem 090000 : Sociale bijstand					
611	Energie	2.280	2.730	-449	-19,71%
612	Verzekeringen	594	594	0	0,00%
614	Administratieve diensten en leveringen	130.864	83.395	47.469	36,27%
615	Externe diensten en leveringen	11.500	2.236	9.264	80,56%
616	Specifieke kosten	46.322	234.218	-187.895	-405,63%
620	Bezoldigingen en rechtstreekse sociale voordelen	783.477	706.485	76.992	9,83%

		EB2025	J2025	S2025	Niet-verbruikt %
621	Werkgeversbijdragen wettelijke verzekeringen	218.266	192.846	25.420	11,65%
622	Werkgeversbijdragen voor bovenwettelijke verzekeringen	24.110	21.245	2.865	11,88%
623	Andere personeelskosten	8.200	8.511	-311	-3,79%
648	Specifieke kosten sociale dienst	1.545.750	1.525.793	19.957	1,29%
649	Toegestane werkingssubsidies	7.898	6.028	1.870	23,68%
657	Diverse financiële kosten	250	92	158	63,06%
Beleidsitem 090100 : Voorschotten					
648	Specifieke kosten sociale dienst	12.000	4.353	7.647	63,73%
Beleidsitem 090300 : LOI					
610	Kosten voor onroerende goederen	2.000	126	1.874	93,68%
611	Energie	15.393	6.891	8.502	55,23%
612	Verzekeringen	1.099	1.099	0	0,00%
613	Onderhoud en herstel motorvoertuigen, machines en materiaal technische dienst	750	464	286	38,13%
614	Administratieve diensten en leveringen	7.121	6.442	679	9,54%
615	Externe diensten en leveringen	1.100	0	1.100	100,00%
616	Specifieke kosten	6.000	4.632	1.368	22,80%
620	Bezoldigingen en rechtstreekse sociale voordelen	95.734	108.517	-12.783	-13,35%
621	Werkgeversbijdragen wettelijke verzekeringen	26.896	30.730	-3.834	-14,25%
622	Werkgeversbijdragen voor bovenwettelijke verzekeringen	2.972	3.396	-425	-14,29%
623	Andere personeelskosten	1.115	1.114	0	0,03%
640	Belastingen	0	2.285	-2.285	-100,00%
648	Specifieke kosten sociale dienst	44.444	36.661	7.783	17,51%
Beleidsitem 090400 : Activeringsbegeleiding De Opstap					
649	Toegestane werkingssubsidies	55.867	50.867	5.000	8,95%
Beleidsitem 090410 : Sociale activering en tewerkstelling					
612	Verzekeringen	205	205	0	0,00%
620	Bezoldigingen en rechtstreekse sociale voordelen	211.276	151.845	59.430	28,13%
621	Werkgeversbijdragen wettelijke verzekeringen	57.940	41.350	16.590	28,63%
622	Werkgeversbijdragen voor bovenwettelijke verzekeringen	152	192	-40	-26,45%
623	Andere personeelskosten	2.409	2.221	188	7,78%
648	Specifieke kosten sociale dienst	1.500	697	803	53,53%
Beleidsitem 090900 : Overige verrichtingen inzake sociaal beleid					
60	Verbruikte goederen	60.000	41.499	18.501	30,83%
610	Kosten voor onroerende goederen	50.124	56.889	-6.766	-13,50%
611	Energie	4.300	3.278	1.023	23,78%
612	Verzekeringen	530	293	236	44,62%
613	Onderhoud en herstel motorvoertuigen, machines en materiaal technische dienst	1.778	1.735	43	2,44%
614	Administratieve diensten en leveringen	4.772	3.118	1.655	34,67%
615	Externe diensten en leveringen	9.050	5.939	3.111	34,37%
616	Specifieke kosten	114.320	23.452	90.868	79,49%
620	Bezoldigingen en rechtstreekse sociale voordelen	356.357	286.267	70.090	19,67%
621	Werkgeversbijdragen wettelijke verzekeringen	95.338	77.584	17.754	18,62%
622	Werkgeversbijdragen voor bovenwettelijke verzekeringen	10.168	8.561	1.607	15,80%
623	Andere personeelskosten	3.735	2.828	906	24,27%
640	Belastingen	50	0	50	100,00%
648	Specifieke kosten sociale dienst	207.400	176.006	31.394	15,14%
649	Toegestane werkingssubsidies	21.581	17.830	3.751	17,38%
Beleidsitem 093000 : Sociale huisvesting					

		EB2025	J2025	S2025	Niet-verbruikt %
610	Kosten voor onroerende goederen	6.200	5.334	866	13,96%
611	Energie	11.303	7.418	3.885	34,37%
612	Verzekeringen	1.012	999	13	1,26%
613	Onderhoud en herstel motorvoertuigen, machines en materiaal technische dienst	500	128	372	74,39%
614	Administratieve diensten en leveringen	1.500	2.293	-793	-52,84%
616	Specifieke kosten	5.300	4.892	408	7,69%
640	Belastingen	1.173	1.811	-638	-54,42%
648	Specifieke kosten sociale dienst	30.000	26.144	3.856	12,85%
Beleidsitem 094400 : Preventieve gezinsondersteuning					
614	Administratieve diensten en leveringen	3.350	2.245	1.105	33,00%
615	Externe diensten en leveringen	43.425	24.215	19.210	44,24%
616	Specifieke kosten	1.250	578	672	53,78%
649	Toegestane werkingssubsidies	34.826	31.240	3.586	10,30%
Beleidsitem 094500 : Kinderopvang					
615	Externe diensten en leveringen	15.000	11.558	3.442	22,95%
616	Specifieke kosten	6.508	6.175	332	5,10%
Beleidsitem 095000 : Ouderenwoningen					
610	Kosten voor onroerende goederen	20.345	21.584	-1.238	-6,09%
611	Energie	550	1.387	-837	-152,10%
612	Verzekeringen	1.231	783	448	36,41%
613	Onderhoud en herstel motorvoertuigen, machines en materiaal technische dienst	1.000	527	473	47,34%
616	Specifieke kosten	500	0	500	100,00%
640	Belastingen	5.794	4.035	1.759	30,35%
Beleidsitem 095100 : Dienstencentrum Ten Patershave					
60	Verbruikte goederen	26.000	28.221	-2.221	-8,54%
610	Kosten voor onroerende goederen	6.997	6.475	523	7,47%
611	Energie	32.815	28.232	4.583	13,97%
612	Verzekeringen	2.893	2.001	892	30,83%
613	Onderhoud en herstel motorvoertuigen, machines en materiaal technische dienst	1.154	927	227	19,68%
614	Administratieve diensten en leveringen	6.174	5.270	904	14,65%
615	Externe diensten en leveringen	37.735	31.202	6.533	17,31%
616	Specifieke kosten	16.000	12.618	3.382	21,14%
617	Uitzendkrachten en personen ter beschikking gesteld van het bestuur of binnen het bestuur	4.800	5.247	-447	-9,31%
620	Bezoldigingen en rechtstreekse sociale voordelen	208.121	191.265	16.856	8,10%
621	Werkgeversbijdragen wettelijke verzekeringen	71.087	60.585	10.503	14,77%
622	Werkgeversbijdragen voor bovenwettelijke verzekeringen	4.430	4.458	-28	-0,64%
623	Andere personeelskosten	1.838	1.928	-90	-4,91%
640	Belastingen	764	773	-8	-1,11%
Beleidsitem 095300 : WZC Yserheem					
60	Verbruikte goederen	655.274	610.025	45.249	6,91%
610	Kosten voor onroerende goederen	71.216	97.168	-25.952	-36,44%
611	Energie	218.392	186.505	31.887	14,60%
612	Verzekeringen	14.621	14.571	49	0,34%
613	Onderhoud en herstel motorvoertuigen, machines en materiaal technische dienst	64.560	76.270	-11.709	-18,14%
614	Administratieve diensten en leveringen	126.612	111.382	15.230	12,03%
615	Externe diensten en leveringen	86.682	98.000	-11.317	-13,06%
616	Specifieke kosten	35.375	34.230	1.145	3,24%

		EB2025	J2025	S2025	Niet-verbruikt %
617	Uitzendkrachten en personen ter beschikking gesteld van het bestuur of binnen het bestuur	450.000	1.069.181	-619.181	-137,60%
620	Bezoldigingen en rechtstreekse sociale voordelen	4.496.099	4.519.949	-23.849	-0,53%
621	Werkgeversbijdragen wettelijke verzekeringen	1.363.522	1.339.783	23.740	1,74%
622	Werkgeversbijdragen voor bovenwettelijke verzekeringen	123.705	115.096	8.609	6,96%
623	Andere personeelskosten	65.995	69.530	-3.535	-5,36%
640	Belastingen	1.361	1.375	-14	-1,05%
Beleidsitem 095900 : Overige verrichtingen betreffende ouderen					
615	Externe diensten en leveringen	4.880	4.691	189	3,86%
649	Toegestane werkingssubsidies	13.880	13.880	0	0,00%
Beleidsitem 098400 : Ontsmetting en openbare reiniging					
612	Verzekeringen	2.600	2.549	51	1,96%
613	Onderhoud en herstel motorvoertuigen, machines en materiaal technische dienst	50	45	5	10,00%
614	Administratieve diensten en leveringen	712	838	-126	-17,64%
620	Bezoldigingen en rechtstreekse sociale voordelen	95.948	80.738	15.210	15,85%
621	Werkgeversbijdragen wettelijke verzekeringen	26.872	22.106	4.765	17,73%
622	Werkgeversbijdragen voor bovenwettelijke verzekeringen	2.970	2.441	529	17,81%
623	Andere personeelskosten	1.935	1.928	7	0,37%
Beleidsitem 098500 : Gezondheids promotie en ziektepreventie					
612	Verzekeringen	41	41	0	0,00%
613	Onderhoud en herstel motorvoertuigen, machines en materiaal technische dienst	350	363	-13	-3,71%
614	Administratieve diensten en leveringen	5	0	5	100,00%
615	Externe diensten en leveringen	3.100	83	3.017	97,33%
616	Specifieke kosten	9.150	7.596	1.554	16,98%
620	Bezoldigingen en rechtstreekse sociale voordelen	36.092	37.572	-1.480	-4,10%
621	Werkgeversbijdragen wettelijke verzekeringen	10.202	10.641	-440	-4,31%
622	Werkgeversbijdragen voor bovenwettelijke verzekeringen	1.128	1.176	-49	-4,31%
623	Andere personeelskosten	326	326	0	0,00%
649	Toegestane werkingssubsidies	8.400	6.252	2.148	25,57%
Beleidsitem 099000 : Begraafplaatsen					
60	Verbruikte goederen	25.000	15.523	9.477	37,91%
611	Energie	2.359	1.877	482	20,43%
612	Verzekeringen	252	51	202	79,97%
613	Onderhoud en herstel motorvoertuigen, machines en materiaal technische dienst	96.067	41.051	55.016	57,27%
614	Administratieve diensten en leveringen	758	419	340	44,77%
615	Externe diensten en leveringen	5.500	6.142	-642	-11,67%
620	Bezoldigingen en rechtstreekse sociale voordelen	106.951	118.020	-11.069	-10,35%
621	Werkgeversbijdragen wettelijke verzekeringen	29.699	33.413	-3.714	-12,51%
622	Werkgeversbijdragen voor bovenwettelijke verzekeringen	3.232	3.693	-461	-14,25%
623	Andere personeelskosten	1.672	1.741	-69	-4,14%
EINDTOTAAL		41.371.043	40.640.070	730.973	1,77%

Exploitatie – ontvangsten

		EB2025	J2025	S2025	Niet-verbruikt %
Beleidsitem 001000 : Algemene overdrachten tussen de diverse bestuurlijke niveaus					
740	Werkingsubsidies	11.483.602	11.810.624	-327.022	-2,85%
Beleidsitem 002000 : Fiscale aangelegenheden					
702	Opbrengsten en doorrekeningen uit verhuring	1.450	946	504	34,74%
730	Aanvullende belastingen	16.121.752	16.658.894	-537.143	-3,33%
734	Bedrijfsbelastingen	838.306	885.483	-47.177	-5,63%
736	Belastingen op het gebruik van het openbaar domein	194.400	194.400	0	0,00%
737	Belastingen op patrimonium	459.733	623.089	-163.356	-35,53%
Beleidsitem 003000 : Financiële aangelegenheden					
751	Opbrengsten uit vlottende activa	53.226	65.332	-12.105	-22,74%
759	Andere financiële opbrengsten	10	34	-24	-235,90%
Beleidsitem 004000 : Openbare schuld					
Beleidsitem 005000 : Patrimonium zonder maatschappelijk doel					
702	Opbrengsten en doorrekeningen uit verhuring	117.812	160.524	-42.712	-36,25%
746	Terugvordering diverse werkingskosten en andere operationele opbrengsten	2.078	1.610	468	22,52%
Beleidsitem 010000 : Politieke organen					
744	Inhouding pensioen	24.394	25.038	-644	-2,64%
746	Terugvordering diverse werkingskosten en andere operationele opbrengsten	0	701	-701	-100,00%
Beleidsitem 010100 : Officieel ceremonieel					
Beleidsitem 011000 : Secretariaat					
745	Terugvordering diverse personeelskosten	1.479	1.582	-103	-6,97%
Beleidsitem 011100 : Financiële diensten					
745	Terugvordering diverse personeelskosten	1.376	1.249	127	9,22%
Beleidsitem 011200 : Personeel en algemene vorming					
745	Terugvordering diverse personeelskosten	1.376	1.156	220	15,95%
746	Terugvordering diverse werkingskosten en andere operationele opbrengsten	111.598	111.928	-330	-0,30%
Beleidsitem 011300 : Archief					
704	Verkoop handelsgoederen	250	290	-40	-16,00%
745	Terugvordering diverse personeelskosten	238	194	44	18,32%
Beleidsitem 011500 : Welzijn op het werk					
745	Terugvordering diverse personeelskosten	241	218	23	9,42%
Beleidsitem 011900 : Onthaal					
745	Terugvordering diverse personeelskosten	1.329	1.223	106	7,97%
Beleidsitem 011901 : Algemene diensten					
702	Opbrengsten en doorrekeningen uit verhuring	4.850	5.014	-164	-3,38%
745	Terugvordering diverse personeelskosten	1.195	937	258	21,56%
746	Terugvordering diverse werkingskosten en andere operationele opbrengsten	600	782	-182	-30,25%
747	Schadeloosstellingen	535	8.645	-8.110	-1516,28%
Beleidsitem 011902 : Technische diensten					
701	Concessies en soortgelijke rechten	1.500	1.561	-61	-4,08%
745	Terugvordering diverse personeelskosten	6.562	5.392	1.170	17,83%

		EB2025	J2025	S2025	Niet-verbruikt %
746	Terugvordering diverse werkingskosten en andere operationele opbrengsten	1.079	3.328	-2.249	-208,31%
747	Schadeloosstellingen	690	6.872	-6.183	-896,72%
Beleidsitem 011903 : ICT					
740	Werkingsubsidies	16.550	14.634	1.916	11,58%
745	Terugvordering diverse personeelskosten	713	704	8	1,19%
746	Terugvordering diverse werkingskosten en andere operationele opbrengsten	1.000	1.278	-278	-27,76%
Beleidsitem 011904 : Grafische dienst					
700	Opbrengsten uit prestaties	1.000	2.011	-1.011	-101,07%
745	Terugvordering diverse personeelskosten	238	231	6	2,72%
Beleidsitem 011905 : Communicatie en participatie					
745	Terugvordering diverse personeelskosten	713	690	23	3,18%
Beleidsitem 013000 : Burgerzaken					
700	Opbrengsten uit prestaties	8.816	11.438	-2.622	-29,74%
704	Verkoop handelsgoederen	150.000	227.779	-77.779	-51,85%
745	Terugvordering diverse personeelskosten	1.614	1.224	389	24,14%
Beleidsitem 015000 : Buitenlandse relaties					
700	Opbrengsten uit prestaties	3.500	0	3.500	100,00%
Beleidsitem 016000 : Noord-Zuid					
Beleidsitem 019000 : Overig algemeen bestuur					
740	Werkingsubsidies	115.384	121.678	-6.294	-5,46%
Beleidsitem 020000 : Wegen en mobiliteit					
701	Concessies en soortgelijke rechten	51.600	75.337	-23.737	-46,00%
704	Verkoop handelsgoederen	500	36	464	92,80%
745	Terugvordering diverse personeelskosten	1.871	1.320	551	29,45%
746	Terugvordering diverse werkingskosten en andere operationele opbrengsten	5.063	5.134	-71	-1,40%
747	Schadeloosstellingen	13.753	29.443	-15.689	-114,08%
Beleidsitem 021000 : Openbaar vervoer					
701	Concessies en soortgelijke rechten	110.000	124.998	-14.998	-13,63%
Beleidsitem 030000 : Ophalen en verwerken van huisvuil					
700	Opbrengsten uit prestaties	360.000	359.546	454	0,13%
704	Verkoop handelsgoederen	91.000	121.498	-30.498	-33,51%
Beleidsitem 030900 : Overig afval- en materialenbeheer					
700	Opbrengsten uit prestaties	91.600	88.403	3.197	3,49%
704	Verkoop handelsgoederen	61.000	16.325	44.675	73,24%
745	Terugvordering diverse personeelskosten	1.376	1.343	33	2,41%
747	Schadeloosstellingen	1.900	13.004	-11.105	-584,54%
Beleidsitem 031000 : Beheer van regen- en afvalwater					
Beleidsitem 032900 : Overige vermindering van milieuverontreiniging					
740	Werkingsubsidies	1.500	2.300	-800	-53,33%
745	Terugvordering diverse personeelskosten	475	463	12	2,49%
746	Terugvordering diverse werkingskosten en andere operationele opbrengsten	200	0	200	100,00%
Beleidsitem 035000 : Klimaat en energie					
740	Werkingsubsidies	60.292	23.193	37.099	61,53%
Beleidsitem 040000 : Politiediensten					
Beleidsitem 041000 : Brandweer					

		EB2025	J2025	S2025	Niet- verbruikt %
Beleidsitem 042000 : Dienst 100					
Beleidsitem 047000 : Dierenbescherming					
Beleidsitem 048000 : Bestuurlijke preventie (incl. GAS)					
739	Boetes	5.000	10.360	-5.360	-107,20%
745	Terugvordering diverse personeelskosten	475	462	13	2,72%
Beleidsitem 049000 : Noodplanning					
745	Terugvordering diverse personeelskosten	67	65	2	2,34%
Beleidsitem 050000 : Lokale economie					
700	Opbrengsten uit prestaties	1.000	220	780	78,03%
701	Concessies en soortgelijke rechten	50.000	45.652	4.348	8,70%
704	Verkoop handelsgoederen	45.000	59.351	-14.351	-31,89%
740	Werkingsubsidies	34.491	68.671	-34.180	-99,10%
745	Terugvordering diverse personeelskosten	770	502	268	34,75%
Beleidsitem 052000 : Toerisme - onthaal en promotie					
700	Opbrengsten uit prestaties	25.100	6.949	18.151	72,31%
704	Verkoop handelsgoederen	10.000	4.615	5.385	53,85%
740	Werkingsubsidies	15.607	26.060	-10.453	-66,97%
745	Terugvordering diverse personeelskosten	1.181	1.049	133	11,24%
Beleidsitem 060000 : Dienst ruimtelijke ordening					
700	Opbrengsten uit prestaties	148.500	180.837	-32.337	-21,78%
739	Boetes	1.000	0	1.000	100,00%
740	Werkingsubsidies	0	559	-559	-100,00%
745	Terugvordering diverse personeelskosten	1.327	1.246	81	6,10%
Beleidsitem 061000 : Gebiedsontwikkeling					
750	Opbrengsten uit financiële vaste activa	0	16	-16	-100,00%
Beleidsitem 062100 : Verbetering van het woningenbestand					
Beleidsitem 062900 : Woonwinkel West					
Beleidsitem 064000 : Elektriciteitsvoorziening					
700	Opbrengsten uit prestaties	29.603	29.603	0	0,00%
701	Concessies en soortgelijke rechten	66	65	1	1,36%
750	Opbrengsten uit financiële vaste activa	5.442.736	5.632.764	-190.028	-3,49%
Beleidsitem 065000 : Gasvoorziening					
700	Opbrengsten uit prestaties	10.316	10.316	0	0,00%
750	Opbrengsten uit financiële vaste activa	359.043	175.125	183.919	51,22%
Beleidsitem 066000 : Communicatievoorzieningen					
750	Opbrengsten uit financiële vaste activa	146.122	159.749	-13.627	-9,33%
Beleidsitem 067000 : Openbare verlichting					
746	Terugvordering diverse werkingskosten en andere operationele opbrengsten	0	531	-531	-100,00%
Beleidsitem 068000 : Groene ruimte					
700	Opbrengsten uit prestaties	300	43	257	85,69%
745	Terugvordering diverse personeelskosten	4.265	2.837	1.428	33,48%
747	Schadeloosstellingen	3.382	1.690	1.692	50,02%
Beleidsitem 070101 : Cultuurcentrum Kruispunt					
702	Opbrengsten en doorrekeningen uit verhuring	11.910	29.191	-17.280	-145,09%
704	Verkoop handelsgoederen	20.000	33.550	-13.550	-67,75%
740	Werkingsubsidies	24.971	38.834	-13.862	-55,51%
745	Terugvordering diverse personeelskosten	2.144	1.937	207	9,66%
Beleidsitem 070102 : Ontmoetingscentra					

		EB2025	J2025	S2025	Niet- verbruikt %
702	Opbrengsten en doorrekeningen uit verhuring	46.818	59.559	-12.741	-27,21%
745	Terugvordering diverse personeelskosten	374	351	23	6,04%
746	Terugvordering diverse werkingskosten en andere operationele opbrengsten	0	181	-181	-100,00%
747	Schadeloosstellingen	124	953	-829	-668,55%
Beleidsitem 070300 : Openbare bibliotheken					
700	Opbrengsten uit prestaties	6.775	5.536	1.239	18,29%
704	Verkoop handelsgoederen	38	1.706	-1.668	-4389,61%
740	Werkingsubsidies	4.325	7.497	-3.172	-73,34%
745	Terugvordering diverse personeelskosten	1.969	1.700	269	13,66%
746	Terugvordering diverse werkingskosten en andere operationele opbrengsten	3.500	4.137	-637	-18,20%
747	Schadeloosstellingen	0	3.056	-3.056	-100,00%
Beleidsitem 070900 : Algemeen cultuurbeleid					
700	Opbrengsten uit prestaties	1.200	2.065	-865	-72,11%
704	Verkoop handelsgoederen	600	466	134	22,33%
745	Terugvordering diverse personeelskosten	238	231	6	2,72%
Beleidsitem 071000 : Feesten en plechtigheden					
700	Opbrengsten uit prestaties	7.100	9.118	-2.018	-28,42%
702	Opbrengsten en doorrekeningen uit verhuring	4.000	3.359	641	16,02%
704	Verkoop handelsgoederen	2.500	3.661	-1.161	-46,43%
740	Werkingsubsidies	27.851	27.170	681	2,45%
745	Terugvordering diverse personeelskosten	1.138	1.074	65	5,69%
747	Schadeloosstellingen	1.271	1.271	0	0,00%
Beleidsitem 072900 : Overig beleid inzake het onroerend erfgoed					
Beleidsitem 073900 : Overig kunst- en cultuurbeleid					
Beleidsitem 074000 : Sport					
700	Opbrengsten uit prestaties	115.000	129.007	-14.007	-12,18%
702	Opbrengsten en doorrekeningen uit verhuring	14.000	14.430	-430	-3,07%
740	Werkingsubsidies	62.429	34.556	27.872	44,65%
745	Terugvordering diverse personeelskosten	5.209	4.529	680	13,05%
746	Terugvordering diverse werkingskosten en andere operationele opbrengsten	2	17.294	-17.292	-864612,00%
747	Schadeloosstellingen	0	8.324	-8.324	-100,00%
Beleidsitem 075000 : Jeugd					
700	Opbrengsten uit prestaties	23.730	21.091	2.639	11,12%
702	Opbrengsten en doorrekeningen uit verhuring	2.534	0	2.534	100,00%
704	Verkoop handelsgoederen	2.500	0	2.500	100,00%
740	Werkingsubsidies	111.462	110.100	1.362	1,22%
745	Terugvordering diverse personeelskosten	901	897	4	0,43%
746	Terugvordering diverse werkingskosten en andere operationele opbrengsten	200	262	-62	-30,75%
747	Schadeloosstellingen	0	107	-107	-100,00%
Beleidsitem 079000 : Erediensten					
Beleidsitem 080000 : Gemeentelijk basisonderwijs					
700	Opbrengsten uit prestaties	28.000	19.374	8.626	30,81%
704	Verkoop handelsgoederen	4.500	655	3.845	85,44%
740	Werkingsubsidies	2.225.685	2.172.112	53.573	2,41%
745	Terugvordering diverse personeelskosten	565	533	32	5,67%

		EB2025	J2025	S2025	Niet-verbruikt %
746	Terugvordering diverse werkingskosten en andere operationele opbrengsten	3.000	6.482	-3.482	-116,05%
Beleidsitem 082001 : Kadens					
700	Opbrengsten uit prestaties	102.630	98.692	3.938	3,84%
704	Verkoop handelsgoederen	8.000	5.096	2.904	36,30%
740	Werkingsubsidies	30.500	25.899	4.601	15,09%
745	Terugvordering diverse personeelskosten	827	501	325	39,35%
Beleidsitem 082002 : SABK					
Beleidsitem 087000 : Sociale voordelen					
700	Opbrengsten uit prestaties	15.000	16.213	-1.213	-8,09%
704	Verkoop handelsgoederen	73.010	91.352	-18.342	-25,12%
Beleidsitem 088900 : Flankerend onderwijsbeleid					
745	Terugvordering diverse personeelskosten	188	180	9	4,51%
Beleidsitem 090000 : Sociale bijstand					
700	Opbrengsten uit prestaties	21.700	13.560	8.140	37,51%
740	Werkingsubsidies	1.663.782	1.916.526	-252.744	-15,19%
745	Terugvordering diverse personeelskosten	3.559	2.836	723	20,31%
746	Terugvordering diverse werkingskosten en andere operationele opbrengsten	6.941	6.313	628	9,04%
748	Recuperaties van specifieke kosten van de sociale dienst	79.771	66.291	13.480	16,90%
Beleidsitem 090100 : Voorschotten					
748	Recuperaties van specifieke kosten van de sociale dienst	12.000	6.415	5.585	46,55%
Beleidsitem 090300 : LOI					
740	Werkingsubsidies	163.200	155.701	7.499	4,60%
745	Terugvordering diverse personeelskosten	426	447	-21	-4,94%
Beleidsitem 090400 : Activeringsbegeleiding De Opstap					
Beleidsitem 090410 : Sociale activering en tewerkstelling					
740	Werkingsubsidies	219.982	129.010	90.972	41,35%
745	Terugvordering diverse personeelskosten	1.736	1.097	640	36,85%
746	Terugvordering diverse werkingskosten en andere operationele opbrengsten	10.000	12.132	-2.132	-21,32%
747	Schadeloosstellingen	0	69	-69	-100,00%
Beleidsitem 090900 : Overige verrichtingen inzake sociaal beleid					
700	Opbrengsten uit prestaties	6.500	5.926	574	8,83%
704	Verkoop handelsgoederen	54.000	40.498	13.502	25,00%
740	Werkingsubsidies	328.721	80.815	247.906	75,42%
745	Terugvordering diverse personeelskosten	1.809	1.019	790	43,67%
746	Terugvordering diverse werkingskosten en andere operationele opbrengsten	0	500	-500	-100,00%
748	Recuperaties van specifieke kosten van de sociale dienst	2.000	720	1.280	64,00%
Beleidsitem 093000 : Sociale huisvesting					
700	Opbrengsten uit prestaties	20.000	18.323	1.677	8,39%
740	Werkingsubsidies	500	921	-421	-84,20%
748	Recuperaties van specifieke kosten van de sociale dienst	30.000	24.444	5.556	18,52%
Beleidsitem 094400 : Preventieve gezinsondersteuning					

		EB2025	J2025	S2025	Niet- verbruikt %
700	Opbrengsten uit prestaties	930	0	930	100,00%
740	Werkingsubsidies	21.259	21.963	-703	-3,31%
746	Terugvordering diverse werkingskosten en andere operationele opbrengsten	75	300	-225	-300,00%
Beleidsitem 094500 : Kinderopvang					
700	Opbrengsten uit prestaties	20.000	27.012	-7.012	-35,06%
740	Werkingsubsidies	1.500	450	1.050	70,00%
Beleidsitem 095000 : Ouderenwoningen					
702	Opbrengsten en doorrekeningen uit verhuring	55.971	54.732	1.240	2,21%
746	Terugvordering diverse werkingskosten en andere operationele opbrengsten	200	369	-169	-84,53%
747	Schadeloosstellingen	0	3.636	-3.636	-100,00%
Beleidsitem 095100 : Dienstencentrum Ten Patershove					
700	Opbrengsten uit prestaties	18.000	12.830	5.170	28,72%
702	Opbrengsten en doorrekeningen uit verhuring	0	292	-292	-100,00%
704	Verkoop handelsgoederen	53.359	61.614	-8.255	-15,47%
740	Werkingsubsidies	44.217	44.217	0	0,00%
745	Terugvordering diverse personeelskosten	779	646	132	16,97%
746	Terugvordering diverse werkingskosten en andere operationele opbrengsten	100	863	-763	-763,00%
Beleidsitem 095300 : WZC Yserheem					
700	Opbrengsten uit prestaties	2.396.768	2.426.805	-30.037	-1,25%
703	Tegemoetkoming zorgkassen	3.575.900	3.568.620	7.280	0,20%
704	Verkoop handelsgoederen	205.000	203.467	1.533	0,75%
740	Werkingsubsidies	817.085	815.560	1.525	0,19%
745	Terugvordering diverse personeelskosten	20.178	16.161	4.016	19,90%
746	Terugvordering diverse werkingskosten en andere operationele opbrengsten	116.000	131.910	-15.910	-13,72%
747	Schadeloosstellingen	65	1.005	-940	-1440,76%
Beleidsitem 095900 : Overige verrichtingen betreffende ouderen					
Beleidsitem 098400 : Ontsmetting en openbare reiniging					
745	Terugvordering diverse personeelskosten	521	398	123	23,65%
Beleidsitem 098500 : Gezondheids promotie en ziektepreventie					
700	Opbrengsten uit prestaties	38.000	35.960	2.040	5,37%
745	Terugvordering diverse personeelskosten	120	114	6	4,89%
Beleidsitem 099000 : Begraafplaatsen					
700	Opbrengsten uit prestaties	8.000	16.433	-8.433	-105,41%
701	Concessies en soortgelijke rechten	60.000	76.142	-16.142	-26,90%
704	Verkoop handelsgoederen	25.000	24.834	166	0,66%
745	Terugvordering diverse personeelskosten	713	730	-18	-2,48%
746	Terugvordering diverse werkingskosten en andere operationele opbrengsten	250	2.178	-1.928	-771,04%
EINDTOTAAL		50.024.004	51.287.486	-1.263.482	-2,53%

Detail responsabiliseringsbijdrage

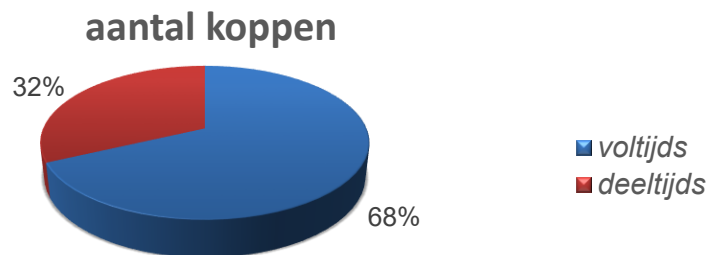
Uitgave / Opbrengst	Entiteit	J2020	J2021	J2022	J2023	J2024	J2025	M2025
Uitgave		176 038,00	260 970,46	269 067,34	391.955,54	712.348,69	920.212,06	1.077.998,00
	OC	176 038,00	242 783,06	214 289,66	246.660,81	365.333,75	410.191,38	472.580,00
	ST	0,00	18 187,40	54 777,68	145.294,73	347.014,94	510.020,68	605.418,00
Opbrengst – dotatie		152 387,50	200 088,50	242 858,00	403.080,00	595.702,50	635.745,50	538.999,00
	OC	110 328,00	139 487,50	154 487,50	204.383,50	242.263,50	243.740,50	236.290,00
	ST	42 059,50	60 601,00	88 370,50	198.696,50	353.439,00	392.005,00	302.709,00

Overzicht van de personeelsinzet

Stad

(exclusief onderwijzend personeel)

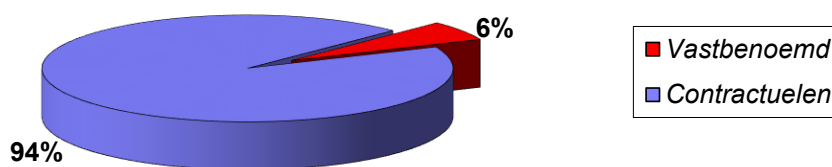
Op 31 december 2025 stelde het stadsbestuur **195** koppen tewerk buiten het onderwijs. Het grootste deel van het personeel werkt voltijds: 68 % tegenover 32 % deeltijds werkenden.



Aantal werknemers van de jaren '20 tot en met '25, uitgedrukt in voltijdse equivalenten, bedraagt:

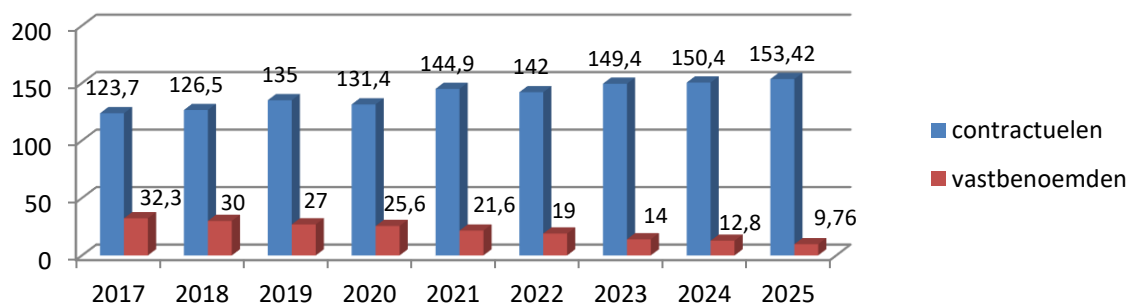
	31.12.2020	31.12.2021	31.12.2022	31.12.2023	31.12.2024	31.12.2025
Vastbenoemd	25,62	21,60	19,01	13,96	12,84	9,76
Tijdelijk + contr.	131,40	144,85	141,94	149,51	150,43	153,42
Totaal	157,02	166,45	160,95	163,41	163,27	163,18

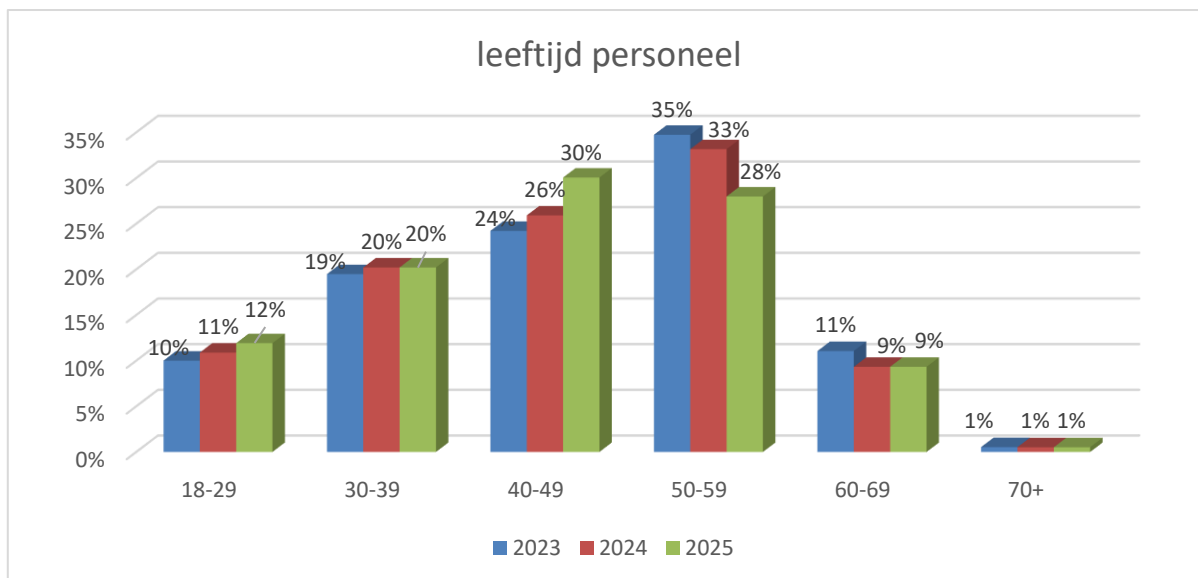
De verhouding tussen de statutairen en contractuelen op 31 december 2025:



Als we het personeel opdelen in een groep met statutairen en een groep met contractuelen dan zien we de volgende evolutie ontstaan :

Aantal vastbenoemden en contractuelen





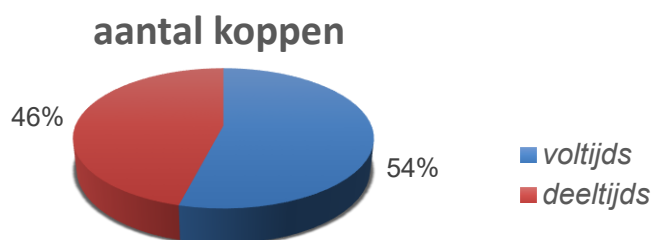
In 2025 werden er 34 aanwervingsprocedures afgewerkt, wat resulteerde in 27 aanwervingen.

Aantal personen in en uit dienst	2020	2021	2022	2023	2024	2025
totaal aantal personeelsleden (op 31/12)	182	188	190	185	185	195
aantal personen in dienst	21	27	25	21	29	27
aantal personen uit dienst	25	21	23	26	29	17

Redenen van uitdiensttredingen : (in aantal personen)	2020	2021	2022	2023	2024	2025
pensionering	8	9	9	13	8	4
overlijden	0	0	1	0	0	1
einde contracten	4	4	1	0	2	2
ontslag door werknemer	9	6	10	11	13	8
ontslag door werkgever	1	2	2	2	5	2
Overdrachten	3	0		0	1	0
Totaal	25	21	23	26	29	17

Ontslag door werkgever wegens : (in aantal personen)	2020	2021	2022	2023	2024	2025
langdurige ziekte						
reorganisatie						
medische redenen		1			2	
overmacht						
voldoet niet aan de gestelde eisen		1	1	1	3	2
Beroepsongeschiktheid						
werkverlating						
veelvuldige afwezigheid						
afschaffen functie						
vertrouwensbreuk	1		1			
ernstige tekortkoming						
dringende reden				1		
Totaal	1	2	2	2	5	2

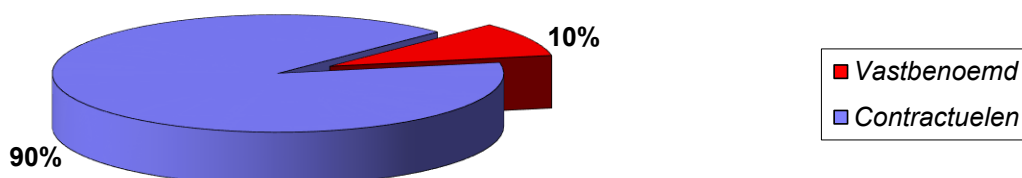
Op 31 december 2025 stelde het ocmw **147** koppen tewerk. Het grootste deel van het personeel werkt voltijds: 54 % tegenover 46 % deeltijds werkenden.



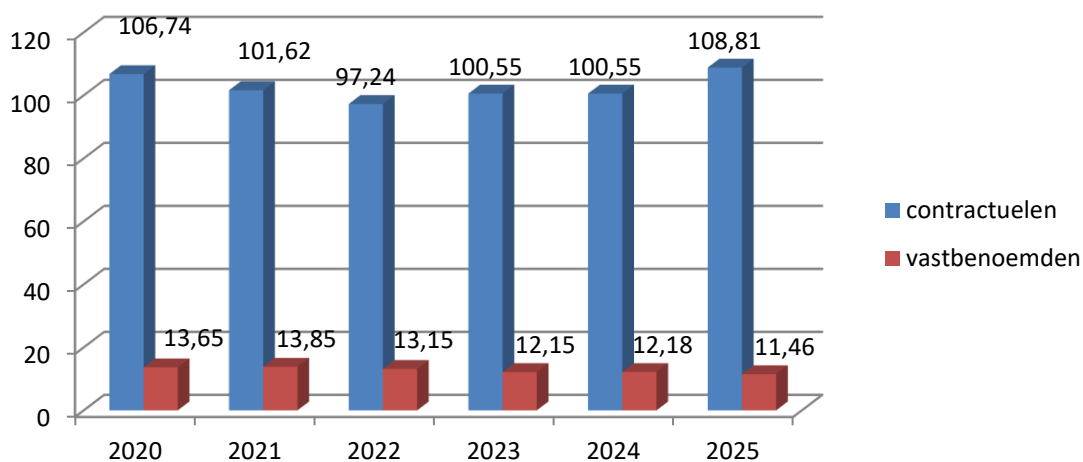
Aantal werknemers van de jaren '20 tot en met '25, uitgedrukt in voltijdse equivalenten, bedraagt:

	31.12.2020	31.12.2021	31.12.2022	31.12.2023	31.12.2024	31.12.2025
Vastbenoemd	13,65	13,85	13,15	12,15	12,18	11,46
Tijdelijk + contr.	106,74	101,62	97,24	100,55	100,55	108,81
Totaal	120,34	115,47	110,38	112,70	112,73	120,27

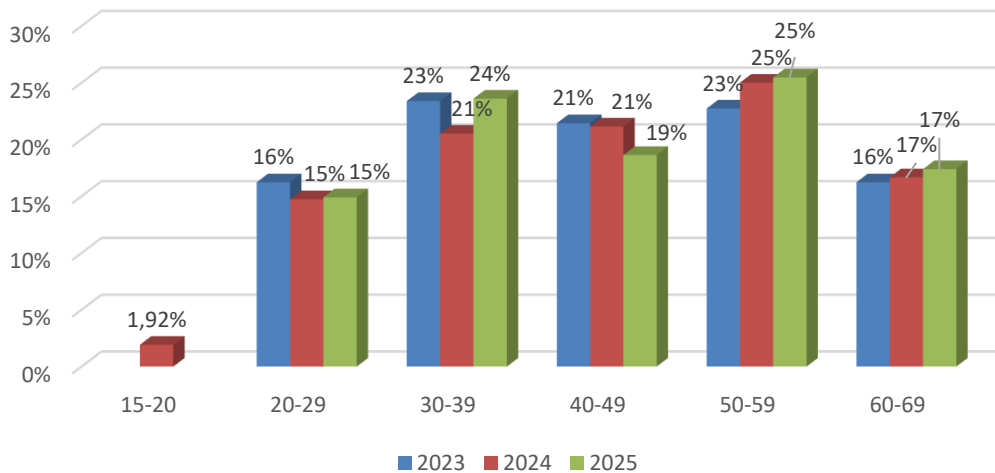
De verhouding tussen de statutairen en contractuelen op 31 december 2025:



Als we het personeel opdelen in een groep met statutairen en een groep met contractuelen dan zien we de volgende evolutie ontstaan :



Leeftijd personeel



In 2025 werden er 32 aanwervingsprocedures afgewerkt, wat resulteerde in 36 aanwervingen.

Aantal personen in en uit dienst	2020	2021	2022	2023	2024	2025
totaal aantal personeelsleden <small>(op 31/12)</small>	131	133	136	132	137	147
aantal personen in dienst	22	21	19	3	32	36
aantal personen uit dienst	26	19	16	21	27	26

Redenen van uitdiensttredingen : (in aantal personen)	2020	2021	2022	2023	2024	2025
pensionering	4	3	1	4	3	2
overlijden	0	0	1	0	0	0
einde contracten	0	5	0	2	0	0
Voldoende arbeidsdagen art. 60	5	2	3	1	5	2
ontslag door werknemer	16	8	8	10	9	15
ontslag door werkgever	1	1	3	4	10	7
Overdrachten	0	0	0	0	0	0
Totaal	26	19	16	21	27	26

Ontslag door werkgever wegens : (in aantal personen)	2020	2021	2022	2023	2024	2025
langdurige ziekte						
reorganisatie						
medische redenen				1	3	1
overmacht						
voldoet niet aan de gestelde eisen	1	1	2	2	5	4
Beroepsongeschiktheid						
werkverlating						
veelvuldige afwezigheid						1
afschaffen functie						
vertrouwensbreuk						
ernstige tekortkoming						
dringende reden			1	1	2	1
Totaal	1	1	3	4	10	7

Overzicht jaarlijkse opbrengst per belastingsoort

	EB2025	J2025
730000 - Opcentiemen op de onroerende voorheffing	9.523.698,00	9.809.326,94
730100 - Aanvullende belasting op de personenbelasting	6.245.440,55	6.519.679,45
730200 - Aanvullende belasting op de belasting op motorrijtuigen	342.613,00	329.887,79
730500 - Gewestbelasting op leegstand en verwaarlozing van bedrijfsruimten	10.000,00	0,00
734000 - Algemene bedrijfsbelasting	624.240,00	677.946,55
734200 - Belasting op het exploiteren van toeristische logies	66.788,89	66.026,40
734220 - Belasting op reclameborden	47.277,00	26.185,90
734240 - Belasting op verspreiding van niet-geadresseerd drukwerk	100.000,00	115.324,43
736090 - Belasting op masten en pylonen	194.400,00	194.400,00
737200 - Belasting op niet-bebouwde gronden en percelen	88.740,00	159.755,42
737400 - Belasting op leegstaande woningen en gebouwen	200.000,00	242.591,24
737500 - Belasting op krotten, verwaarloosde en ongeschikte woningen en gebouwen	86.800,00	134.999,98
737700 - Belasting op tweede verblijven	84.192,83	85.742,60
739000 - Gemeentelijke administratieve sancties	5.000,00	10.360,00
739100 - Andere administratieve sancties en boetes	1.000,00	0,00
Eindtotaal	17.620.190,27	18.372.226,70

Overzicht en opsplitsing van de (te) ontvangen dividenden

Ent.	BI	AR	Ontvangen van	J2020	J2021	J2022	J2023	J2024	J2025
ST	061000	750000	Thuiswest	15,59	15,59	15,59	0,00	15,59	15,59
ST	064000	750000	EFIN	860.385,13	53.117,58	545.610,08	765.952,09	777.074,64	5.107.321,01
			Fluvius	977.652,35	991.485,21	761.023,55	417.187,09	419.705,37	525.437,00
			Publilec	5,07	3,90	0,00	0,00	1,95	6,24
ST	065000	750000	Fluvius	262.563,90	266.518,86	445.234,92	359.043,47	359.043,47	175.124,87
ST	066000	750000	Fluvius	135.204,07	137.907,58	131.028,37	143.256,53	146.121,68	159.748,95

Tussenkost compensatiefonds dividendverlaging Fluvius

Ent.	BI	AR	Toelichting	J2020	J2021	J2022	J2023	J2024	J2025
ST	1000	740100	Compensatie Dividend Fluvius	0,00	0,00	129.690,38	185.413,43	144.875,00	126.146,00

Overzicht en opsplitsing van de (te) ontvangen subsidies

Werkingsubsidies

Ent	AR-omschrijving	BI-omschrijving	Actie-omschrijving	Toelichting	J2020	J2021	J2022	J2023	J2024	J2025
OC	740000 - Gemeentefonds	001000 - Algemene overdrachten tussen de diverse bestuurlijke niveaus			493.855	508.727	532.206	554.878	571.473	592.147
ST	740000 - Gemeentefonds	001000 - Algemene overdrachten tussen de diverse bestuurlijke niveaus			5.679.336	5.850.955	6.120.367	6.381.091	6.571.943	6.809.686
ST	740010 - Gemeentefonds - aanvullende dotatie	001000 - Algemene overdrachten tussen de diverse bestuurlijke niveaus			643.094	643.094	643.094	643.094	643.094	643.094
OC	740100 - Algemene werkingssubsidies	001000 - Algemene overdrachten tussen de diverse bestuurlijke niveaus	2/7/37-COR-Armoedebestrijding Corona		29.447	-	-	-	-	-
OC	740100 - Algemene werkingssubsidies	001000 - Algemene overdrachten tussen de diverse bestuurlijke niveaus	2/7/42-ENE - Versterking energiecel sociaal huis		-	-	5.053	21.679	21.679	-
ST	740100 - Algemene werkingssubsidies	001000 - Algemene overdrachten tussen de diverse bestuurlijke niveaus		1. Compensatie energiezuinige woningen 2. Open ruimte: 2025: 961.147 3. Compensatie dividendverlies Fluvius: 2025: 126.146 4. Versterking gemeenten omwille van inflatie: 2025: 372.974	757.251	872.582	1.034.664	1.391.495	1.499.737	1.597.808
OC	740200 - Algemene personeelssubsidies	001000 - Algemene overdrachten tussen de diverse bestuurlijke niveaus		Regularisatiepremie geco's + dotatie respo.bijdrage	475.436	504.596	519.596	569.492	607.372	608.849

Ent	AR-omschrijving	BI-omschrijving	Actie-omschrijving	Toelichting	J2020	J2021	J2022	J2023	J2024	J2025
ST	740200 - Algemene personeelssubsidies	001000 - Algemene overdrachten tussen de diverse bestuurlijke niveaus		Regularisatiepremie geco's + dotatie respo.bijdrage	1.092.870	1.111.412	1.139.181	1.249.507	1.404.250	1.442.816
ST	740400 - Andere algemene werkingssubsidies	001000 - Algemene overdrachten tussen de diverse bestuurlijke niveaus		1) VIA6 toelage oversijpelings-effect 2) Vergoeding Vlabel 20% op belasting leegstaande bedrijfspanden (nieuwe BH-fiche 2032) 3) niet-fiscale ontvangsten overeenkomst grensarbeiders Luxemburg	-	-	205.147	144.021	98.585	90.685
OC	740400 - Andere algemene werkingssubsidies	001000 - Algemene overdrachten tussen de diverse bestuurlijke niveaus		VIA6 toelage oversijpelings-effect	-	-	-	-	-	25.539
OC	740500 - Subsidie leefloon - gerechtigde ingeschreven in bevolkingssre	090000 - Sociale bijstand		AR 648000 - 748000 x 55%	186.522	133.376	136.230	162.054	224.536	283.343
OC	740501 - Subsidie leefloon - gerechtigde niet ingeschreven in bevolki	090000 - Sociale bijstand		AR 648001 - 748001	140.254	98.591	179.173	306.456	343.826	504.273
OC	740502 - Subsidie equivalent leefloon	090000 - Sociale bijstand		AR 648002 - 748002	16.484	19.282	5.107	72.910	79.761	82.238
OC	740502 - Subsidie equivalent leefloon	090000 - Sociale bijstand	2/7/40-OEK - Opvang vluchtelingen Oekraïne	AR 648002 - 748002 (met actie) - incl. GPMLtoelage	-	-	254.160	389.811	315.312	273.930
OC	740503 - Subsidie leefloon daklozen	090000 - Sociale bijstand		AR 648003 - 748003	42.160	17.647	27.810	37.848	15.216	10.450
OC	740504 - Subsidie installatiepremie	090000 - Sociale bijstand		AR 648004 + 648102	10.316	17.367	15.293	42.268	34.689	28.348

Ent	AR-omschrijving	BI-omschrijving	Actie-omschrijving	Toelichting	J2020	J2021	J2022	J2023	J2024	J2025
OC	740505 - Subsidie geactiveerd leefloon	090410 - Sociale activering en tewerkstelling		Subsidie sine-premie: Stop miv 07/2023 -lopende dossiers uitdovend	6.550	10.000	8.691	10.541	500	-
OC	740506 - Subsidie leefloon art. 60 / 61	090410 - Sociale activering en tewerkstelling		Subsidie = bedrag LL / mnd / persoon	52.317	80.301	41.262	38.389	41.858	76.278
OC	740506 - Subsidie leefloon art. 60 / 61	090410 - Sociale activering en tewerkstelling	2/7/40-OEK - Opvang vluchtelingen Oekraïne	Momenteel 1 persoon in dit stelsel (subsidie = bedrag LL/mnd/persoon)	-	-	-	31.170	73.314	19.502
OC	740507 - Subsidie leefloon sociale economie	090410 - Sociale activering en tewerkstelling		max. subsidie = 27.213,48 / jaar - toe te wijzen volgens beschikbare ruimte	44.392	24.598	14.208	18.853	23.799	-
OC	740508 - Toelage GPMI	090000 - Sociale bijstand		extra toelage 10% bovenop LL	18.959	21.682	13.642	29.701	43.786	58.497
OC	740508 - Toelage GPMI	090000 - Sociale bijstand	2/7/40-OEK - Opvang vluchtelingen Oekraïne	extra toelage 10% bovenop eq. LL	-	-	-	-	17.810	-
OC	740510 - Subsidie personeelskosten	090000 - Sociale bijstand		Toelage per dossier leefloon	33.530	26.189	22.632	28.977	35.538	42.296
OC	740600 - Subsidie verwarmingstoelage	090900 - Overige verrichtingen inzake sociaal beleid		100% AR 648121	23.795	21.855	24.864	25.029	17.544	17.216
OC	740601 - Subsidie minimale levering aardgas en elektriciteit	090000 - Sociale bijstand		Subsidie Fluvius 70% AR 648122	7.208	8.188	16.284	26.934	15.140	22.478
OC	740602 - Subsidie energiefonds	090000 - Sociale bijstand			262.636	163.179	177.251	186.290	205.583	197.942
OC	740603 - Fonds voor participatie en sociale activering	090000 - Sociale bijstand		BS 06/02/2024	11.273	10.075	9.875	7.760	9.657	8.820

Ent	AR-omschrijving	BI-omschrijving	Actie-omschrijving	Toelichting	J2020	J2021	J2022	J2023	J2024	J2025
OC	740700 - Subsidie steun LOI-bewoners	090300 - LOI			89.490	58.769	114.440	145.548	171.045	155.701
OC	740701 - Subsidie steun wet '65	090000 - Sociale bijstand		idem AR 648141	-9.094	1.545	1.710	1.453	118	650
OC	740800 - Inspanningsvergoeding TWE	090400 - Activeringsbegeleiding De Opstap	1/7/30-ACT - Opstap		22.500	-	-	-	-	-
OC	740800 - Inspanningsvergoeding TWE	090410 - Sociale activering en tewerkstelling	1/7/30-ACT - Opstap		-	27.000	-	-	-	-
OC	740800 - Subsidie trajectbegeleiding TWE - inspanningsvergoeding	090410 - Sociale activering en tewerkstelling	2/6/82-TWE - Tijdelijke werkervaring - trajectbegeleiding	Toelage VDAB trajectbegeleiding personeel art. 60	-	-	14.000	14.500	23.750	19.250
OC	740801 - Subsidie compensatievergoeding TWE	090410 - Sociale activering en tewerkstelling	1/7/31-ACT - TWE		11.700	14.235	-	-	-	-
OC	740801 - Subsidie compensatievergoeding TWE	090410 - Sociale activering en tewerkstelling	2/6/83-TWE - Tijdelijke werkervaring - tewerkstelling cliënteel	Toelage VDAB compensatievergoeding personeel art. 60	-	-	6.965	10.530	16.380	10.335
OC	740802 - Omkaderings- en opleidingspremie	090410 - Sociale activering en tewerkstelling	1/7/30-ACT - Opstap		-	1.828	-	-	-	-
OC	740802 - Omkaderings- en opleidingspremie	090410 - Sociale activering en tewerkstelling	2/7/40-OEK - Opvang vluchtelingen Oekraïne	OOP-premie	-	-	-	-	548	-
ST	740900 - Subsidie Sociale maribel	052000 - Toerisme - onthaal en promotie			-	-	-	-1.643	16.071	26.060
ST	740900 - Subsidie Sociale maribel	070101 - Cultuurcentrum Kruispunt			24.422	28.039	34.750	20.408	25.713	38.834
ST	740900 - Subsidie Sociale maribel	071000 - Feesten en plechtigheden			32.056	22.432	29.580	20.408	25.713	24.720
ST	740900 - Subsidie Sociale maribel	074000 - Sport			55.719	28.039	48.101	58.219	64.282	34.556
ST	740900 - Subsidie Sociale maribel	075000 - Jeugd			20.035	14.020	21.825	20.408	25.713	24.720
OC	740900 - Subsidie Sociale maribel	090000 - Sociale bijstand			85.981	113.978	89.916	111.623	164.667	139.736

Ent	AR-omschrijving	BI-omschrijving	Actie-omschrijving	Toelichting	J2020	J2021	J2022	J2023	J2024	J2025
OC	740900 - Subsidie Sociale maribel	090900 - Overige verrichtingen inzake sociaal beleid			32.614	42.760	42.605	41.461	41.295	50.097
OC	740900 - Subsidie Sociale maribel	095100 - Dienstencentrum Ten Patershove		Stop vanaf 2e kw 2024 (mw-er naar 090000)	-	13.714	13.171	14.917	4.291	-
OC	740900 - Subsidie Sociale maribel	095300 - WZC Yserheem			334.040	304.277	349.897	309.022	177.541	195.339
OC	740910 - Specifieke personeelssubsidies	011200 - Personeel en algemene vorming		Vanaf 2024 overdracht naar 740400/001000	126.759	206.183	70.867	56.035	-	-
ST	740910 - Specifieke personeelssubsidies	011901 - Algemene diensten			61.751	113.494	-	-	-	-
OC	740910 - Specifieke personeelssubsidies	019000 - Overig algemeen bestuur		VIA5 middelen alle personeel (koopkracht)	-	-	-	-	66.265	75.106
ST	740910 - Specifieke personeelssubsidies	019000 - Overig algemeen bestuur		VIA4, VIA5-middelen alle personeel (koopkracht)	-	-	-	-	46.857	46.573
ST	740910 - Specifieke personeelssubsidies	035000 - Klimaat en energie	1/2/14-MIL - Lokaal energie en klimaatpact	Overdracht naar AR 740920 met actie 1/2/14-MIL	-	60.725	87.378	-	-	-
ST	740910 - Specifieke personeelssubsidies	052000 - Toerisme - onthaal en promotie			27.749	54.438	-	-	-	-
ST	740910 - Specifieke personeelssubsidies	070102 - Ontmoetingscentra		VOP-premie	-	9.065	15.540	4.193	-	-
ST	740910 - Specifieke personeelssubsidies	070300 - Openbare bibliotheken		2024: werkhervattingspremie (eenmalig) 2025: subsidie individueel maatwerk	-	-	-	-	1.725	7.497

Ent	AR-omschrijving	BI-omschrijving	Actie-omschrijving	Toelichting	J2020	J2021	J2022	J2023	J2024	J2025
ST	740910 - Specifieke personeelssubsidies	074000 - Sport			-	-	25	-	-	-
ST	740910 - Specifieke personeelssubsidies	080000 - Gemeentelijk basisonderwijs		idem 620800+621800 / index 2%	1.482.863	1.494.524	1.628.964	1.820.886	1.936.946	1.910.279
ST	740910 - Specifieke personeelssubsidies	082001 - Kadens		tussenkost Houthulst	16.202	7.907	24.286	17.678	16.600	19.693
OC	740910 - Specifieke personeelssubsidies	090000 - Sociale bijstand		VOP-premie (uitdovend)	7.022	13.449	6.776	9.373	216	-
OC	740910 - Specifieke personeelssubsidies	095300 - WZC Yserheem		Eindloopbaan + aanv.finan vv. derde luik + VOP-premie + compensatie IFIC	183.119	359.739	606.542	641.461	615.740	550.828
ST	740910 - Specifieke personeelssubsidies	050000 - Lokale economie		Subsidie individueel maatwerk	-	-	-	-	-	5.823
ST	740920 - Specifieke werkingssubsidies	011200 - Personeel en algemene vorming		ESF-middelen project gemeenschapsdienst	-	-	-	11.835	2.959	-
ST	740920 - Specifieke werkingssubsidies	011903 - ICT		Cevi ledencredits 2024 (2665,65) + 2025 (4542,62) + subsidie Next Gen	-	-	3.000	1.500	2.975	14.634
ST	740920 - Specifieke werkingssubsidies	011905 - Communicatie en participatie			1.028	1.152	10.784	-	-	-
ST	740920 - Specifieke werkingssubsidies	013000 - Burgerzaken			433	-	-	-	-	-
ST	740920 - Specifieke werkingssubsidies	020000 - Wegen en mobiliteit		éénmalig	-	-	-	4.014	-	-
ST	740920 - Specifieke werkingssubsidies	032900 - Overige vermindering van milieuverontreiniging		mooimakers + vergoeding week van de handhaving	13.539	5.476	2.434	12.559	4.062	2.300

Ent	AR-omschrijving	BI-omschrijving	Actie-omschrijving	Toelichting	J2020	J2021	J2022	J2023	J2024	J2025
ST	740920 - Specifieke werkingssubsidies	035000 - Klimaat en energie	1/2/14-MIL - Lokaal energie en klimaatpact	Voorheen geboekt op AR 740910 (LEKP 1.0 + 2.0)	-	-	-	94.828	95.464	23.193
ST	740920 - Specifieke werkingssubsidies	049000 - Noodplanning			16.854	-	8.930	-	-	-
ST	740920 - Specifieke werkingssubsidies	050000 - Lokale economie		Project Satellietmodel	-	4.130	5.954	5.775	-	469
ST	740920 - Specifieke werkingssubsidies	050000 - Lokale economie	1/1/04-LEC - Digitaliseringsproject ondernemers Westhoek	DAKS 2.0	-	-	-	-	12.600	62.379
ST	740920 - Specifieke werkingssubsidies	052000 - Toerisme - onthaal en promotie		2024 : Toeristische impulsen en Landscapes	16.854	13.000	20.000	214.895	113.731	-
ST	740920 - Specifieke werkingssubsidies	060000 - Dienst ruimtelijke ordening			-	-	-	-	390	559
ST	740920 - Specifieke werkingssubsidies	062900 - Woonwinkel West			54.435	-	-	-	-	-
ST	740920 - Specifieke werkingssubsidies	068000 - Groene ruimte			18.233	20.643	20.412	-	-	-
ST	740920 - Specifieke werkingssubsidies	070300 - Openbare bibliotheken			1.395	916	1.310	305	-	-
ST	740920 - Specifieke werkingssubsidies	070900 - Algemeen cultuurbeleid			-	1.500	-	-	-	-
ST	740920 - Specifieke werkingssubsidies	071000 - Feesten en plechtigheden		Vlaanderen Feest (2025: extra tussenkomst van 2024: + 1530)	-	1.620	2.880	2.720	1.020	2.450
ST	740920 - Specifieke werkingssubsidies	072900 - Overig beleid inzake het onroerend erfgoed			-	-	4.980	-	-	-
ST	740920 - Specifieke werkingssubsidies	075000 - Jeugd			4.250	1.380	-	-	43.135	1.500
ST	740920 - Specifieke werkingssubsidies	075000 - Jeugd	2/7/44-KOP - OverKophuis	subsidie project OverKop	-	-	-	-	-	83.880
ST	740920 - Specifieke werkingssubsidies	080000 - Gemeentelijk basisonderwijs			229.732	299.482	235.025	257.609	249.786	261.833

Ent	AR-omschrijving	BI-omschrijving	Actie-omschrijving	Toelichting	J2020	J2021	J2022	J2023	J2024	J2025
ST	740920 - Specifieke werkingssubsidies	082001 - Kadens		subsidie onderwijs	16.829	37.714	6.364	14.183	7.526	6.206
OC	740920 - Specifieke werkingssubsidies	090000 - Sociale bijstand		2024: toelage voedselhulp	115.756	62.549	40.545	-45.797	1.494	-
OC	740920 - Specifieke werkingssubsidies	090000 - Sociale bijstand	2/7/38-COR - Consumptiebonnen kwetsbare gezinnen		27.974	-	-474	-	-	-
OC	740920 - Specifieke werkingssubsidies	090000 - Sociale bijstand	2/7/40-OEK - Opvang vluchtelingen Oekraïne	Subsidie opvangplaatsenopvangplaatsen	-	-	-	-	77.391	55.370
OC	740920 - Specifieke werkingssubsidies	090000 - Sociale bijstand	2/7/41-WZD - Project Digibanken		-	-	-	65.918	-	208.155
OC	740920 - Specifieke werkingssubsidies	090000 - Sociale bijstand	2/7/43-ENE - Extra energiesteun energiecrisis		-	-	-	6.765	-	-
OC	740920 - Specifieke werkingssubsidies	090300 - LOI			-	-	-	9.000	-	-
OC	740920 - Specifieke werkingssubsidies	090410 - Sociale activering en tewerkstelling		Toelage begeleiding AMA	-	-	2.219	3.995	3.058	3.645
OC	740920 - Specifieke werkingssubsidies	090900 - Overige verrichtingen inzake sociaal beleid		Subsidie Taalbazaar / subsidie LNVt (lokaal netwerk vrijetijdsparticipatie	9.071	7.725	5.975	6.675	13.525	13.502
OC	740920 - Specifieke werkingssubsidies	090900 - Overige verrichtingen inzake sociaal beleid	2/7/40-OEK - Opvang vluchtelingen Oekraïne		-	-	-	45.455	-	-
OC	740920 - Specifieke werkingssubsidies	090900 - Overige verrichtingen inzake sociaal beleid	2/7/41-WZD - Project Digibanken	Subsidie Digibanken: 2025: naar BI 090000	-	-	10.910	-	288.925	-
OC	740920 - Specifieke werkingssubsidies	093000 - Sociale huisvesting		Subsidie Fonds ter bestrijding uithuiszettingen	-	-	-	-	-	921

Ent	AR-omschrijving	BI-omschrijving	Actie-omschrijving	Toelichting	J2020	J2021	J2022	J2023	J2024	J2025
OC	740920 - Specifieke werkingssubsidies	094400 - Preventieve gezinsondersteuning		Subsidie Huis vh Kind	9.019	7.023	8.886	8.915	7.648	7.813
OC	740920 - Specifieke werkingssubsidies	094400 - Preventieve gezinsondersteuning	1/7/28-SOC - Buitenschoolse opvang	(BOA) vanaf 2023 naar Stad	-	3.256	814	-	-	-
ST	740920 - Specifieke werkingssubsidies	094400 - Preventieve gezinsondersteuning	1/7/28-SOC - Buitenschoolse opvang	(BOA)	-	-	12.741	13.367	13.961	14.150
ST	740920 - Specifieke werkingssubsidies	094500 - Kinderopvang			-	-	1.300	1.300	450	450
OC	740920 - Specifieke werkingssubsidies	095100 - Dienstencentrum Ten Patershove		Werkingsubsidie LDC (+ extra in 2024: toelage zorgzame buurten: 28.000)	32.741	38.827	42.091	45.292	71.497	44.217
OC	740920 - Specifieke werkingssubsidies	095100 - Dienstencentrum Ten Patershove	1/7/02-LDC - Onderzoek leefbaarheid	Subsidie Project "zorgzame buurt" (Vlaamse overheid dep. Welzijn)	-	-	65.708	-	-	-
OC	740920 - Specifieke werkingssubsidies	095300 - WZC Yserheem		premie leerplekondersteuning + vanaf 2024 VIA6 toelage verhoogde EJT	64.185	186.470	51.552	38.184	82.205	69.393
OC	740920 - Specifieke werkingssubsidies	098500 - Gezondheidspromotie en ziektepreventie			-	-	-	214	-	-
ST	740920 - Specifieke werkingssubsidies	098500 - Gezondheidspreventie			-	21.054	-	-15.000	-	-
ST	740920 - Specifieke werkingssubsidies	098500 - Gezondheidspromotie en ziektepreventie	2/7/39-COR - Vaccinatiecentrum		-	312.650	208.358	-	-	-
				TOTAAL	13.264.946	14.160.422	15.125.826	16.491.236	17.451.280	17.649.049

Investeringsubsidies

Ent	AR omschrijving	Bi omschrijving	Actie omschrijving	Toelichting	J2020	J2021	J2022	J2023	J2024	J2025
ST	150000 - Investeringsubsidies en -schenkingen in kapitaal op KT	001000 - Algemene overdrachten tussen de diverse bestuurlijke niveaus	2/5/13-OR - Plattelandsfonds	subsidie VLM plattelandsfonds	233.457	233.457	233.457	233.457	233.457	233.457
ST	150000 - Investeringsubsidies en -schenkingen in kapitaal op KT	011901 - Algemene diensten	2/5/06-FAC - Planning onderhoud gebouwen	subsidie Onroerend Erfgoed schilderwerken stadhuis (60%)	-	-	-	-	85.867	-
ST	150000 - Investeringsubsidies en -schenkingen in kapitaal op KT	011902 - Technische diensten	2/5/07-FAC - Conditiemetingen en energieaudits	Subsidie provincie studie energiedelen	-	-	-	-	14.925	2.175
ST	150000 - Investeringsubsidies en -schenkingen in kapitaal op KT	011902 - Technische diensten	2/6/29-FAC - Wagenpark	subsidie EFIN aankoop 2 elektrische wagens	-	-	-	-	15.946	-
ST	150000 - Investeringsubsidies en -schenkingen in kapitaal op KT	020000 - Wegen en mobiliteit	1/3/01-INFRA - Fietspaden	2022: schijf 1 subsidie agentschap Wegen en Verkeer (fietspad Schoorbakkestraat) (50%) - schijf 2 overgedragen naar budget 2026		2.714.306	1.037.684	-	-	-
ST	150000 - Investeringsubsidies en -schenkingen in kapitaal op KT	020000 - Wegen en mobiliteit	1/3/03-MOB - Fietshuursysteem		16.604	-	-	-	-	-
ST	150000 - Investeringsubsidies en -schenkingen in kapitaal op KT	020000 - Wegen en mobiliteit	1/3/05-MOB - Station als mobipunt	Ten onrechte ingeboekte subsidie en uitboeking	755.557	-	-755.557	-	-	-
ST	150000 - Investeringsubsidies en -schenkingen in kapitaal op KT	020000 - Wegen en mobiliteit	1/4/01-INFRA - Centrumparkings		-	-	-	147.200	-	-

Ent	AR omschrijving	Bi omschrijving	Actie omschrijving	Toelichting	J2020	J2021	J2022	J2023	J2024	J2025
ST	150000 - Investeringssubsidies en -schenkingen in kapitaal op KT	020000 - Wegen en mobiliteit	1/5/09-INFRA - Ijzerdijk			300.000	437.629	150.000	245.536	-
ST	150000 - Investeringssubsidies en -schenkingen in kapitaal op KT	020000 - Wegen en mobiliteit	2/1/03-LEC - Project 'Duurzame bereikbaarheid van de kernen'	Subsidie VLAIO (500.000): omvat - aanpassing Italiëplein (20.000) - aanleg plein Konijnestraat (90.000) - wayfinding (90.500) - promotie duurzaam verplaatsingsgedrag (6.000) Bijkomend: bouw ondergrondse parking Boterhalle (subsidie 292.900) - staat onder project 1/5/02 (150000/071000) Overig deel vanaf 2026	-	-	-	-	7.100	-
ST	150000 - Investeringssubsidies en -schenkingen in kapitaal op KT	020000 - Wegen en mobiliteit	2/3/03-INFRA - Verkeersveiligheid schoolomgeving	subsidie dep. Mobiliteit en Openbare werken - verkeersveilige schoolomgeving	28.751	28.104	45.244	-	104.151	25.476
ST	150000 - Investeringssubsidies en -schenkingen in kapitaal op KT	020000 - Wegen en mobiliteit	2/4/07-INFRA - Trage wegen		-	-	25.314	-	-	-
ST	150000 - Investeringssubsidies en -schenkingen in kapitaal op KT	020000 - Wegen en mobiliteit	2/4/08-INFRA - Keiendorpstraat		284.242	-	-	-	-	-
ST	150000 - Investeringssubsidies en -schenkingen in kapitaal op KT	020000 - Wegen en mobiliteit	2/5/14-INFRA - Investeringssubsidies IC's	investeringsfonds Fluvius (verkaveling/riolering)	134.816	85.212	87.844	60.039	-	8.617

Ent	AR omschrijving	Bi omschrijving	Actie omschrijving	Toelichting	J2020	J2021	J2022	J2023	J2024	J2025
ST	150000 - Investeringsubsidies en -schenkingen in kapitaal op KT	030900 - Overig afval- en materialenbeheer	2/2/04-INFRA - Recyclagepark	2024: subsidie IVVO perscontainers (schijf 1: 50% x 134.840) (schijf 2 2026) + saldo subsidie OVAM 2019 (+22880) in 2025	-5.152	-	-	-	67.420	22.880
ST	150000 - Investeringsubsidies en -schenkingen in kapitaal op KT	031000 - Beheer van regen- en afvalwater	2/5/15-INFRA - Riolering		-	26.081	-	-	-	-
ST	150000 - Investeringsubsidies en -schenkingen in kapitaal op KT	052000 - Toerisme - onthaal en promotie	2/6/80-TOE - Uitkijkplatform kerk Lampernisse		-	35.220	-	114.781	-	-
ST	150000 - Investeringsubsidies en -schenkingen in kapitaal op KT	061000 - Gebiedsontwikkeling		subsidie opmaak stedenbouwkundige verordening SCP (Stratisch commercieel plan): totaal 12.000 waarvan 6.000 in 2025 en saldo in 2026	-	-	-	-	-	6.000
ST	150000 - Investeringsubsidies en -schenkingen in kapitaal op KT	063000 - Watervoorziening	2/5/11-FD - Participaties	Toekenning aandelen	250	-	-	-	-	-
ST	150000 - Investeringsubsidies en -schenkingen in kapitaal op KT	064000 - Elektriciteitsvoorziening	2/5/11-FD - Participaties	Toekenning aandelen	6.900	3.600	7.525	7.200	-	-
ST	150000 - Investeringsubsidies en -schenkingen in kapitaal op KT	067000 - Openbare verlichting	2/4/10-INFRA - Openbare verlichting		-	-	-	-	82.500	-

Ent	AR omschrijving	Bi omschrijving	Actie omschrijving	Toelichting	J2020	J2021	J2022	J2023	J2024	J2025
ST	150000 - Investeringsubsidies en -schenkingen in kapitaal op KT	068000 - Groene ruimte	1/2/07-OR - Verplaatsbare plantvakken en Vestingspark	250.000 Clim@villes + 70.000 groen in de stad + 25.000 provincie -> 3.648 provincie ontvangen in 2025, rest overgedragen naar 2026	-	-	-	-	12.500	3.648
ST	150000 - Investeringsubsidies en -schenkingen in kapitaal op KT	068000 - Groene ruimte	1/6/18-OR - Zitbanken		-	-	-	-	-	-
ST	150000 - Investeringsubsidies en -schenkingen in kapitaal op KT	068000 - Groene ruimte	2/2/08-MIL - Loket onderhoud buitengebied	Subsidie project Houtkanten (70+15 % van totale investering 2024-2025)	-	-	-	-	-	6.822
ST	150000 - Investeringsubsidies en -schenkingen in kapitaal op KT	070102 - Ontmoetingscentra	2/5/17-FAC - Energiebesparende maatregelen	Subsidie EFIN	-	-	-	-	-	176.779
ST	150000 - Investeringsubsidies en -schenkingen in kapitaal op KT	071000 - Feesten en plechtigheden	1/5/02-FAC - Evenementenhal	subsidie VLAIO (500.000 in totaliteit) - zie ook project 2/1/03 (150000/020000) - deel subsidie = bouw ondergrondse parking (292.900) -	-	-	-	-	292.900	-
ST	150000 - Investeringsubsidies en -schenkingen in kapitaal op KT	075000 - Jeugd	1/7/22-OR - Speelruimtes	speelplein Vladslo: subsidie OKW2-herstelfonds (65% x max. 46.000)	-	-	-	-	-	27.682
ST	150000 - Investeringsubsidies en -schenkingen in kapitaal op KT	079000 - Erediensten		Subsidie Onroerend Erfgoed restauratie kerk Stuivekenskerke, incl. beeld	-	-	-	-	-	17.591

Ent	AR omschrijving	Bi omschrijving	Actie omschrijving	Toelichting	J2020	J2021	J2022	J2023	J2024	J2025
ST	150000 - Investeringsubsidies en -schenkingen in kapitaal op KT	080000 - Gemeentelijk basisonderwijs	2/5/06-FAC - Planning onderhoud gebouwen	subsidie Agion buitenschrijnwerk GBS Esen + GBS Leke	-	-	-	-	110.461	100.158
ST	150000 - Investeringsubsidies en -schenkingen in kapitaal op KT	080000 - Gemeentelijk basisonderwijs	2/5/23-FAC - Gemeentelijk basisonderwijs uitbreiden en verbeteren		96.231	-	-	-	-	-
OC	150000 - Investeringsubsidies en -schenkingen in kapitaal op KT	093000 - Sociale huisvesting	1/7/09-SOC - Doorgangswoning	Subsidie Noodwoningen Vlaanderen: renovatie Willem Telllaan 15: 50% op aankoop en renovatie (max 181.866,41) -	-	-	-	-	-	181.866
ST	150000 - Investeringsubsidies en -schenkingen in kapitaal op KT	094500 - Kinderopvang		VIPA infrastructuursubsidies voor organisatoren van kinderopvang	-	-	-	-	-	186.667
OC	150000 - Investeringsubsidies en -schenkingen in kapitaal op KT	095300 - WZC Yserheem	2/5/06-FAC - Planning onderhoud gebouwen	VIPA: subsidie zonnepanelen	-	-	-	53.286	-	-
OC	150000 - Investeringsubsidies en -schenkingen in kapitaal op KT	095300 - WZC Yserheem	2/5/17-FAC - Energiebesparende maatregelen	subsidie EFIN verdedding WZC ontvangen in 2023	-	-	-	17.126	-	-
OC	150000 - Investeringsubsidies en -schenkingen in kapitaal op KT	095300 - WZC Yserheem		Subsidie VIPA extra zonnepanelen WZC (opname restsaldo subsidie 2023)	-	-	-	-	-	7.739
OC	495200 - Vorderingen wegens prefinanciering investeringsubsidies	095300 - WZC Yserheem		VIPA nieuwbouw WZC tem 2029	624.419	624.419	535.435	534.419	534.419	534.419
				TOTAAL	2.176.075	4.050.397	1.654.574	1.317.506	1.807.182	1.541.976

Evolutie van de bevolking

Bevolkingscijfer	31/12/2025			31.12.2024	Verschil
	Deelgemeenten	Mannen	Vrouwen		
Diksmuide	3.059	3.138	6.197	6.164	33
Esen	994	953	1.947	1.938	9
Beerst	755	788	1.543	1.544	-1
Keiem	670	656	1.326	1.334	-8
Woumen	639	672	1.311	1.336	-25
Vladslo	615	641	1.256	1.248	8
Leke	643	638	1.281	1.301	-20
Pervijze	438	401	839	814	25
Kaaskerke	234	232	466	478	-12
Nieuwkapelle	221	209	430	414	16
Oostkerke	132	128	260	268	-8
Lampernisse	76	72	148	153	-5
Oudekapelle	66	67	133	133	0
Stuivekenskerke	69	63	132	129	3
Sint-Jacobskapelle	52	41	93	89	4
Totaal	8.663	8.699	17.362	17.344	18

Totaal aantal inwoners = **17.362** waarvan **915** van een andere nationaliteit.

	2025	2024
Geboortes:	155	129
Overlijdens:	173	165

Aantal adreswijzigingen 2025:

Vertrekkers: **873**

Aankomsten: **929**

